

Prefeitura Municipal de Boa Vista do Tupim

Relatório Resumido da Execução

BA - EXECUTIVO

PREFEITURA MUNICIPAL DE BOA VISTA DO TUPIM

RELATÓRIO RESUMIDO DE EXECUÇÃO ORÇAMENTÁRIA

BALANÇO ORÇAMENTÁRIO

ORÇAMENTO FISCAL DA SEGURIDADE SOCIAL

(Janeiro a Fevereiro) - 1º Bimestre de 2026



RREO - Anexo 1 (LRF, Art. 52, inciso I, alíneas "a" e "b" do inciso II e §1º)

Em Reais

RECEITAS	PREVISÃO INICIAL	PREVISÃO ATUALIZADA (a)	RECEITAS REALIZADAS				SALDO (a-c)
			No Bimestre (b)	% (b/a)	Até o Bimestre (c)	% (c/a)	
RECEITAS (EXCETO INTRA-ORÇAMENTÁRIAS) (1)	106.132.120,00	106.132.120,00	17.753.267,33	16,73	17.753.267,33	16,73	88.378.852,67
RECEITAS CORRENTES.	103.485.120,00	103.485.120,00	17.753.267,33	17,16	17.753.267,33	17,16	85.731.852,67
IMPOSTOS, TAXAS E CONTRIBUIÇÕES DE MELHORIA	3.081.920,00	3.081.920,00	353.386,19	11,47	353.386,19	11,47	2.728.533,81
Impostos	3.010.920,00	3.010.920,00	330.284,68	10,97	330.284,68	10,97	2.680.635,32
Impostos sobre o Patrimônio	277.000,00	277.000,00	15.990,51	5,77	15.990,51	5,77	261.009,49
Impostos sobre a Renda e Proventos de Qualquer Natureza	1.375.960,00	1.375.960,00	152.135,37	11,06	152.135,37	11,06	1.223.824,63
Impostos sobre a Produção e Circulação de Mercadorias e Serviços	1.357.960,00	1.357.960,00	162.158,80	11,94	162.158,80	11,94	1.195.801,20
Taxas	71.000,00	71.000,00	23.101,51	32,54	23.101,51	32,54	47.898,49
Taxas pelo Exercício do Poder de Polícia	53.000,00	53.000,00	23.025,09	43,44	23.025,09	43,44	29.974,91
Taxas pela Prestação de Serviços	18.000,00	18.000,00	76,42	0,42	76,42	0,42	17.923,58
CONTRIBUIÇÕES	1.000,00	1.000,00	0,00	0,00	0,00	0,00	1.000,00
Contribuição para o Custeio do Serviço de Iluminação Pública	1.000,00	1.000,00	0,00	0,00	0,00	0,00	1.000,00
Contribuição para o Custeio do Serviço de Iluminação Pública	1.000,00	1.000,00	0,00	0,00	0,00	0,00	1.000,00
RECEITA PATRIMONIAL	429.000,00	429.000,00	214.675,18	50,04	214.675,18	50,04	214.324,82
Exploração do Patrimônio Imobiliário do Estado	6.000,00	6.000,00	0,00	0,00	0,00	0,00	6.000,00
Exploração do Patrimônio Imobiliário do Estado	6.000,00	6.000,00	0,00	0,00	0,00	0,00	6.000,00
Valores Mobiliários	421.000,00	421.000,00	214.675,18	50,99	214.675,18	50,99	206.324,82
Juros e Correções Monetárias	421.000,00	421.000,00	214.675,18	50,99	214.675,18	50,99	206.324,82
Demais Receitas Patrimoniais	2.000,00	2.000,00	0,00	0,00	0,00	0,00	2.000,00
Outras Receitas Patrimoniais	2.000,00	2.000,00	0,00	0,00	0,00	0,00	2.000,00
RECEITA DE SERVIÇOS	10.000,00	10.000,00	0,00	0,00	0,00	0,00	10.000,00
Serviços Administrativos e Comerciais Gerais	8.000,00	8.000,00	0,00	0,00	0,00	0,00	8.000,00
Serviços Administrativos e Comerciais Gerais	8.000,00	8.000,00	0,00	0,00	0,00	0,00	8.000,00
Serviços e Atividades Referentes à Saúde	2.000,00	2.000,00	0,00	0,00	0,00	0,00	2.000,00
Serviços de Atendimento à Saúde	2.000,00	2.000,00	0,00	0,00	0,00	0,00	2.000,00
TRANSFERÊNCIAS CORRENTES	99.936.200,00	99.936.200,00	16.968.584,96	16,98	16.968.584,96	16,98	82.967.615,04
Transferências da União e de suas Entidades	68.006.800,00	68.006.800,00	12.676.394,55	18,64	12.676.394,55	18,64	55.330.405,45
Transferências Decorrentes de Participação na Receita da União	35.449.800,00	35.449.800,00	6.463.536,78	18,23	6.463.536,78	18,23	28.986.263,22
Transferências das Compensações Financeiras pela Exploração de Recursos Naturais	702.000,00	702.000,00	113.115,45	16,11	113.115,45	16,11	588.884,55
Transferências de Recursos do Sistema Único de Saúde - SUS	9.637.000,00	9.637.000,00	1.558.154,94	16,17	1.558.154,94	16,17	8.078.845,06
Transferências de Recursos do Fundo Nacional do Desenvolvimento da Educação - FNDE	3.372.000,00	3.372.000,00	523.452,62	15,52	523.452,62	15,52	2.848.547,38
Transferências de Recursos de Complementação da União ao Fundo de Manutenção e Desenvolvimento da Educação Básica e de Valorização dos Profissionais d	16.585.000,00	16.585.000,00	3.803.797,02	22,94	3.803.797,02	22,94	12.781.202,98
Transferências de Recursos do Fundo Nacional de Assistência Social - FNAS	1.407.000,00	1.407.000,00	49.944,07	3,55	49.944,07	3,55	1.357.055,93
Transferências de Convênios da União e de Suas Entidades	778.000,00	778.000,00	0,00	0,00	0,00	0,00	778.000,00
Outras Transferências de Recursos da União e de suas Entidades	76.000,00	76.000,00	164.393,67	216,31	164.393,67	216,31	-88.393,67
Transferências dos Estados e do Distrito Federal e de suas Entidades	7.107.400,00	7.107.400,00	1.123.169,85	15,80	1.123.169,85	15,80	5.984.230,15
Participação na Receita dos Estados e Distrito Federal	6.469.400,00	6.469.400,00	1.049.124,58	16,22	1.049.124,58	16,22	5.420.275,42
Transferências de Recursos do Sistema Único de Saúde - SUS - Estado	413.000,00	413.000,00	74.045,27	17,93	74.045,27	17,93	338.954,73
Transferências de Convênios dos Estados e DF e de Suas Entidades	108.000,00	108.000,00	0,00	0,00	0,00	0,00	108.000,00
Outras Transferências dos Estados e Distrito Federal	117.000,00	117.000,00	0,00	0,00	0,00	0,00	117.000,00
Transferências de Instituições Privadas	2.000,00	2.000,00	0,00	0,00	0,00	0,00	2.000,00
Transferências de Instituições Privadas	2.000,00	2.000,00	0,00	0,00	0,00	0,00	2.000,00

Prefeitura Municipal de Boa Vista do Tupim

BA - EXECUTIVO

PREFEITURA MUNICIPAL DE BOA VISTA DO TUPIM
RELATÓRIO RESUMIDO DE EXECUÇÃO ORÇAMENTÁRIA



BALANÇO ORÇAMENTÁRIO

ORÇAMENTO FISCAL DA SEGURIDADE SOCIAL

(Janeiro a Fevereiro) - 1º Bimestre de 2026

Transferências de Outras Instituições Públicas	24.820.000,00	24.820.000,00	3.169.020,56	12,77	3.169.020,56	12,77	21.650.979,44
Transferências de Recursos do Fundo de Manutenção e Desenvolvimento da Educação Básica e de Valorização dos Profissionais da Educação - FUNDEB	24.820.000,00	24.820.000,00	3.169.020,56	12,77	3.169.020,56	12,77	21.650.979,44
OUTRAS RECEITAS CORRENTES	27.000,00	27.000,00	216.621,00	802,30	216.621,00	802,30	-189.621,00
Multas Administrativas, Contratuais e Judiciais	4.000,00	4.000,00	0,00	0,00	0,00	0,00	4.000,00
Multas Administrativas, Contratuais e Judiciais	4.000,00	4.000,00	0,00	0,00	0,00	0,00	4.000,00
Indenizações, Restituições e Ressarcimentos	22.000,00	22.000,00	216.621,00	984,64	216.621,00	984,64	-194.621,00
Indenizações	2.000,00	2.000,00	0,00	0,00	0,00	0,00	2.000,00
Restituições	9.000,00	9.000,00	216.621,00	2.406,90	216.621,00	2.406,90	-207.621,00
Ressarcimentos	11.000,00	11.000,00	0,00	0,00	0,00	0,00	11.000,00
Demais Receitas Correntes	1.000,00	1.000,00	0,00	0,00	0,00	0,00	1.000,00
Outras Receitas Correntes	1.000,00	1.000,00	0,00	0,00	0,00	0,00	1.000,00
RECEITAS DE CAPITAL	2.647.000,00	2.647.000,00	0,00	0,00	0,00	0,00	2.647.000,00
OPERAÇÕES DE CRÉDITO	8.000,00	8.000,00	0,00	0,00	0,00	0,00	8.000,00
Operações de Crédito - Mercado Interno	8.000,00	8.000,00	0,00	0,00	0,00	0,00	8.000,00
Operações de Crédito Contratuais - Mercado Interno	8.000,00	8.000,00	0,00	0,00	0,00	0,00	8.000,00
ALIENAÇÃO DE BENS	4.000,00	4.000,00	0,00	0,00	0,00	0,00	4.000,00
Alienação de Bens Móveis	2.000,00	2.000,00	0,00	0,00	0,00	0,00	2.000,00
Alienação de Bens Móveis e Semoventes	2.000,00	2.000,00	0,00	0,00	0,00	0,00	2.000,00
Alienação de Bens Imóveis	2.000,00	2.000,00	0,00	0,00	0,00	0,00	2.000,00
Alienação de Bens Imóveis	2.000,00	2.000,00	0,00	0,00	0,00	0,00	2.000,00
TRANSFERÊNCIAS DE CAPITAL	2.635.000,00	2.635.000,00	0,00	0,00	0,00	0,00	2.635.000,00
Transferências da União e de suas Entidades	2.398.000,00	2.398.000,00	0,00	0,00	0,00	0,00	2.398.000,00
Transferências de Recursos do Sistema Único de Saúde - SUS	18.000,00	18.000,00	0,00	0,00	0,00	0,00	18.000,00
Transferências de Recursos do Fundo Nacional do Desenvolvimento da Educação - FNDE	400.000,00	400.000,00	0,00	0,00	0,00	0,00	400.000,00
Transferências de Convênios da União e de suas Entidades	1.980.000,00	1.980.000,00	0,00	0,00	0,00	0,00	1.980.000,00
Transferências dos Estados e do Distrito Federal e de suas Entidades	237.000,00	237.000,00	0,00	0,00	0,00	0,00	237.000,00
Transferências de Convênios dos Estados e DF e de Suas Entidades	237.000,00	237.000,00	0,00	0,00	0,00	0,00	237.000,00
RECEITAS (INTRA-ORÇAMENTÁRIAS) (II)	0,00	0,00	0,00	0,00	0,00	0,00	0,00
SUBTOTAL DAS RECEITAS (III) = (I + II)	106.132.120,00	106.132.120,00	17.753.267,33	16,73	17.753.267,33	16,73	88.378.852,67
OPERAÇÕES DE CRÉDITO / REFINANCIAMENTO (IV)	0,00	0,00	0,00	0,00	0,00	0,00	0,00
Operações de Crédito - Mercado Interno	0,00	0,00	0,00	0,00	0,00	0,00	0,00
Mobiliária	0,00	0,00	0,00	0,00	0,00	0,00	0,00
Contratual	0,00	0,00	0,00	0,00	0,00	0,00	0,00
Operações de Crédito - Mercado Externo	0,00	0,00	0,00	0,00	0,00	0,00	0,00
Mobiliária	0,00	0,00	0,00	0,00	0,00	0,00	0,00
Contratual	0,00	0,00	0,00	0,00	0,00	0,00	0,00
SUBTOTAL COM REFINANCIAMENTO (V) = (III + IV)	106.132.120,00	106.132.120,00	17.753.267,33	16,73	17.753.267,33	16,73	88.378.852,67
DÉFICIT (VI)	--	--	--	--	0,00	--	--
TOTAL (VII) = (V + VI)	106.132.120,00	106.132.120,00	17.753.267,33	16,73	17.753.267,33	16,73	88.378.852,67
SALDOS DE EXERCÍCIOS ANTERIORES	--	120.800,43	--	--	120.800,43	--	--
Recursos Arrecadados em Exercícios Anteriores - RPPS	--	--	--	--	--	--	--
Superávit Financeiro Utilizado para Créditos Adicionais	--	120.800,43	--	--	120.800,43	--	--


Prefeitura Municipal de Boa Vista do Tupim

DESPESAS	DOTAÇÃO INICIAL (d)	DOTAÇÃO ATUALIZADA (e)	DESPESAS EMPENHADAS (f)		SALDO (g)=(e-f)	DESPESAS LIQUIDADAS (h)		SALDO (i)=(e-h)	DESPESAS PAGAS ATÉ O MÊS (j)	INSCRITAS EM RESTOS A PAGAR NÃO PROCESSADOS (k)
			No Bimestre	Até o Bimestre		No Bimestre	Até o Bimestre			
DESPESAS (EXCETO INTRA-ORÇAMENTÁRIAS) (VIII)	106.132.120,00	106.252.920,43	48.953.770,99	48.953.770,99	57.299.149,44	11.345.676,95	11.345.676,95	94.907.243,48	11.146.434,97	0,00
DESPESAS CORRENTES	92.179.108,80	92.029.570,87	47.181.410,87	47.181.410,87	44.848.160,00	10.401.807,16	10.401.807,16	81.627.763,71	10.250.308,25	0,00
DESPESAS DE PESSOAL E ENCARGOS	61.404.560,00	61.357.560,00	38.720.400,67	38.720.400,67	22.637.159,33	6.648.352,60	6.648.352,60	54.709.207,40	6.646.252,60	0,00
JUROS E ENCARGOS DA DÍVIDA	4.000,00	4.000,00	0,00	0,00	4.000,00	0,00	0,00	4.000,00	0,00	0,00
OUTRAS DESPESAS CORRENTES	30.770.548,80	30.668.010,87	8.461.010,20	8.461.010,20	22.207.000,67	3.733.454,56	3.733.454,56	26.914.556,31	3.604.055,65	0,00
DESPESAS DE CAPITAL	12.918.160,00	13.188.498,56	1.772.360,12	1.772.360,12	11.416.138,24	943.869,79	943.869,79	12.244.628,57	896.126,72	0,00
INVESTIMENTOS	9.816.160,00	10.206.498,36	790.185,48	790.185,48	9.416.312,88	783.665,48	783.665,48	9.422.832,88	735.922,41	0,00
AMORTIZAÇÃO DA DÍVIDA	3.102.000,00	2.982.000,00	982.174,64	982.174,64	1.999.825,36	160.204,31	160.204,31	2.821.795,69	160.204,31	0,00
RESERVA DE CONTINGÊNCIA	1.034.851,20	1.034.851,20	0,00	0,00	1.034.851,20	0,00	0,00	1.034.851,20	0,00	0,00
RESERVA DE CONTINGÊNCIA	1.034.851,20	1.034.851,20	0,00	0,00	1.034.851,20	0,00	0,00	1.034.851,20	0,00	0,00
DESPESAS (INTRA-ORÇAMENTÁRIAS) (IX)	0,00	0,00	0,00	0,00	0,00	0,00	0,00	0,00	0,00	0,00
SUBTOTAL DAS DESPESAS (X) = (VIII + IX)	106.132.120,00	106.252.920,43	48.953.770,99	48.953.770,99	57.299.149,44	11.345.676,95	11.345.676,95	94.907.243,48	11.146.434,97	0,00
AMORTIZAÇÃO DA DIV. / REFINANCIAMENTO (XI)	0,00	0,00	0,00	0,00	0,00	0,00	0,00	0,00	0,00	0,00
Amortização da Dívida Interna	0,00	0,00	0,00	0,00	0,00	0,00	0,00	0,00	0,00	0,00
Dívida Mobiliária	0,00	0,00	0,00	0,00	0,00	0,00	0,00	0,00	0,00	0,00
Outras Dívidas	0,00	0,00	0,00	0,00	0,00	0,00	0,00	0,00	0,00	0,00
Amortização da Dívida Externa	0,00	0,00	0,00	0,00	0,00	0,00	0,00	0,00	0,00	0,00
Dívida Mobiliária	0,00	0,00	0,00	0,00	0,00	0,00	0,00	0,00	0,00	0,00
Outras Dívidas	0,00	0,00	0,00	0,00	0,00	0,00	0,00	0,00	0,00	0,00
SUBTOTAL C/ REFINANCIAMENTO (XII) = (XI + XII)	0,00	0,00	0,00	0,00	0,00	0,00	0,00	0,00	0,00	0,00
SUPERÁVIT (XIII)	--	--	--	0,00	--	6.407.590,38	--	--	--	--
TOTAL (XIV) = (XII + XIII)	106.132.120,00	106.252.920,43	48.953.770,99	48.953.770,99	57.299.149,44	11.345.676,95	17.753.267,33	94.907.243,48	11.146.434,97	0,00
RESERVA DO RPPS	0,00	0,00	0,00	0,00	0,00	0,00	0,00	0,00	0,00	0,00

FONTE: Sistema: Sistema CONTÁBIL - Unidade Responsável: PREFEITURA MUNICIPAL DE BOA VISTA DO TUPIM. Emissão: 18/03/2026, às 14:52:52. Assinado Digitalmente em: 18/03/2026, às 14:52:52.
 1 O déficit será apurado pela diferença entre a receita realizada e a despesa liquidada nos cinco primeiros bimestres e a despesa empenhada no último bimestre.
 2 Essa linha será apresentada somente no Demonstrativo aplicado aos Estados.



Erondino Santos Silva Junior
 Contador(a)
 Reg. Prof.: CRC-BA 0276/0-9



TEREZINHA DAS VIRGENS SILVA
 Controlador(a) Interno(a)
 CPF: 194.109.725-15



SÁVIO BULÇÃO DOS SANTOS
 Prefeito Municipal
 CPF: 778.638.955-53

Prefeitura Municipal de Boa Vista do Tupim



BA - EXECUTIVO
PREFEITURA MUNICIPAL DE BOA VISTA DO TUPIM
 RELATÓRIO RESUMIDO DE EXECUÇÃO ORÇAMENTÁRIA
DEMONSTRATIVO DA EXECUÇÃO DAS DESPESAS POR FUNÇÃO/SUBFUNÇÃO
 ORÇAMENTO FISCAL DA SEGURIDADE SOCIAL
 (Janeiro a Fevereiro) - 1º Bimestre de 2026

RREO - Anexo 2 (LRF, Art. 52, inciso II, alínea "c")

FUNÇÃO / SUBFUNÇÃO	DOTAÇÃO INICIAL	DOTAÇÃO ATUALIZADA (a)	DESPESAS EMPENHADAS		DESPESAS LIQUIDADAS		SALDO (e) = (a-b)	%		SALDO (e) = (a-d)	INSCRITAS EM RESTOS A PAGAR NÃO PROCESSADOS' (f)
			No Bimestre	Até o Bimestre (b)	No Bimestre	Até o Bimestre (d)		(b/total b)	(d/total d)		
DESPESAS (EXCETO INTRA-ORÇAMENTÁRIAS) (1)	106.132.120,00	106.252.920,43	48.953.770,99	48.953.770,99	11.345.676,95	11.345.676,95	57.299.149,44	100,00	100,00	94.907.243,48	0,00
LEGISLATIVA	4.325.000,00	4.325.000,00	2.251.860,63	2.251.860,63	565.860,08	565.860,08	2.073.139,37	4,60	4,99	3.759.139,92	0,00
Acao Legislativa	4.325.000,00	4.325.000,00	2.251.860,63	2.251.860,63	565.860,08	565.860,08	2.073.139,37	4,60	4,99	3.759.139,92	0,00
JUDICIÁRIA	214.000,00	214.000,00	122.000,00	122.000,00	20.181,00	20.181,00	92.000,00	0,25	0,18	193.819,00	0,00
Ação Judiciária	214.000,00	214.000,00	122.000,00	122.000,00	20.181,00	20.181,00	92.000,00	0,25	0,18	193.819,00	0,00
ADMINISTRAÇÃO	8.570.720,00	8.572.720,00	4.783.827,75	4.783.827,75	1.396.132,80	1.396.132,80	3.788.892,25	9,77	12,31	7.176.587,20	0,00
Defesa do Inter. Públ. no Proc. Judic.	122.000,00	122.000,00	84.420,00	84.420,00	13.454,00	13.454,00	37.580,00	0,17	0,12	108.546,00	0,00
ADMINISTRAÇÃO GERAL	8.245.720,00	8.247.720,00	4.598.935,97	4.598.935,97	1.366.040,52	1.366.040,52	3.648.784,03	9,39	12,04	6.881.679,48	0,00
Administração Financeira	12.000,00	12.000,00	0,00	0,00	0,00	0,00	12.000,00	0,00	0,00	12.000,00	0,00
Controle Interno	191.000,00	191.000,00	100.471,78	100.471,78	16.638,28	16.638,28	90.528,22	0,21	0,15	174.361,72	0,00
SEGURANÇA PÚBLICA	158.000,00	158.000,00	500,00	500,00	500,00	500,00	157.500,00	0,00	0,00	157.500,00	0,00
Defesa Civil	158.000,00	158.000,00	500,00	500,00	500,00	500,00	157.500,00	0,00	0,00	157.500,00	0,00
ASSISTÊNCIA SOCIAL	2.572.200,00	2.614.200,00	1.123.525,31	1.123.525,31	310.686,13	310.686,13	1.490.674,69	2,30	2,74	2.303.513,87	0,00
ADMINISTRAÇÃO GERAL	1.052.200,00	1.144.163,00	677.533,80	677.533,80	210.487,77	210.487,77	466.629,20	1,38	1,86	933.675,23	0,00
Assistência à Criança e ao Adolescente	308.000,00	279.937,00	100.608,40	100.608,40	1.900,50	1.900,50	179.328,60	0,21	0,02	278.036,50	0,00
Assistência Comunitária	111.000,00	169.600,00	32.502,00	32.502,00	600,00	600,00	137.098,00	0,07	0,01	169.000,00	0,00
Serviços Socioassistenciais	1.082.000,00	983.500,00	294.881,11	294.881,11	90.497,86	90.497,86	688.618,89	0,60	0,80	893.002,14	0,00
Alimentação e Nutrição	9.000,00	27.000,00	18.000,00	18.000,00	7.200,00	7.200,00	9.800,00	0,04	0,06	19.800,00	0,00
Infra-estrutura Urbana	10.000,00	10.000,00	0,00	0,00	0,00	0,00	10.000,00	0,00	0,00	10.000,00	0,00
SAÚDE	17.845.860,00	17.966.660,43	7.414.359,50	7.414.359,50	2.352.504,80	2.352.504,80	10.552.300,93	15,15	20,73	15.614.155,63	0,00
ADMINISTRAÇÃO GERAL	8.120.000,00	8.145.000,00	4.379.828,23	4.379.828,23	1.363.292,93	1.363.292,93	3.765.171,77	8,95	12,02	6.781.707,07	0,00
Atenção Básica	6.515.860,00	6.544.142,53	2.219.347,97	2.219.347,97	764.575,80	764.575,80	4.324.794,56	4,53	6,74	5.779.566,73	0,00
Assistência Hospitalar e Ambulatorial	1.621.000,00	1.688.517,90	163.093,30	163.093,30	103.922,09	103.922,09	1.525.424,60	0,33	0,92	1.584.595,81	0,00
Suporte Profilático e Terapêutico	240.000,00	240.000,00	21.750,00	21.750,00	19.416,98	19.416,98	218.250,00	0,04	0,17	220.583,02	0,00
Vigilância Sanitária	1.349.000,00	1.349.000,00	630.340,00	630.340,00	101.297,00	101.297,00	718.660,00	0,29	0,89	1.247.703,00	0,00
EDUCAÇÃO	52.944.488,80	52.944.488,80	28.321.951,03	28.321.951,03	4.884.336,32	4.884.336,32	24.622.537,77	57,85	43,05	48.060.152,48	0,00
ADMINISTRAÇÃO GERAL	5.941.860,00	5.941.860,00	2.379.965,53	2.379.965,53	462.195,46	462.195,46	3.561.894,47	4,86	4,07	5.479.664,54	0,00
Alimentação e Nutrição	607.000,00	607.000,00	88.300,00	88.300,00	0,00	0,00	518.700,00	0,18	0,00	607.000,00	0,00

SIAFIC - FATOR SISTEMAS E CONSULTORIAS LTDA - CNPJ: 08.003.823/0001-82

Página: 1 de 3

Prefeitura Municipal de Boa Vista do Tupim

Ensino Fundamental	33.932.000,00	33.726.000,00	21.688.578,71	44,30	12.037.421,29	3.614.376,97	3.614.376,97	31,86	30.111.623,03	0,00
Ensino Médio	9.000,00	9.000,00	0,00	0,00	9.000,00	0,00	0,00	0,00	9.000,00	0,00
Ensino Superior	16.000,00	16.000,00	10,00	0,00	15.990,00	0,00	0,00	0,00	16.000,00	0,00
Educação Infantil	7.354.000,00	7.448.000,00	3.654.740,00	7,47	3.793.260,00	482.012,68	482.012,68	4,25	6.965.987,32	0,00
Educação de Jovens e Adultos	151.000,00	151.000,00	60,00	0,00	150.940,00	0,00	0,00	0,00	151.000,00	0,00
Educação Especial	10.000,00	10.000,00	22,00	0,00	9.978,00	0,00	0,00	0,00	10.000,00	0,00
Educação Básica	2.084.000,00	2.084.000,00	420.241,90	0,86	1.663.758,10	244.114,32	244.114,32	2,15	1.839.885,68	0,00
Infra-estrutura Urbana	105.000,00	105.000,00	0,00	0,00	105.000,00	0,00	0,00	0,00	105.000,00	0,00
Transporte Rodoviário	2.567.628,80	2.567.628,80	6.396,00	0,01	2.561.232,80	81.636,89	81.636,89	0,72	2.567.628,80	0,00
Desporto Comunitário	167.000,00	279.000,00	83.636,89	0,17	195.363,11	0,00	0,00	0,00	197.363,11	0,00
CULTURA	2.103.000,00	2.103.000,00	0,00	0,00	2.103.000,00	0,00	0,00	0,00	2.103.000,00	0,00
Difusão Cultural	1.673.000,00	1.673.000,00	0,00	0,00	1.673.000,00	0,00	0,00	0,00	1.673.000,00	0,00
Infra-estrutura Urbana	430.000,00	430.000,00	0,00	0,00	430.000,00	0,00	0,00	0,00	430.000,00	0,00
URBANISMO	7.740.000,00	7.767.800,00	2.318.914,38	4,74	5.448.885,62	1.160.631,99	1.160.631,99	10,23	6.607.168,01	0,00
ADMINISTRAÇÃO GERAL	1.543.440,00	1.543.440,00	675.618,95	1,38	867.821,05	274.751,94	274.751,94	2,42	1.268.688,06	0,00
Infra-estrutura Urbana	3.822.560,00	3.874.798,36	558.644,21	1,14	3.316.154,15	544.314,72	544.314,72	4,80	3.330.483,64	0,00
Serviços Urbanos	2.374.000,00	2.349.561,64	1.084.651,22	2,22	1.264.910,42	341.565,33	341.565,33	3,01	2.007.996,31	0,00
SANEAMENTO	132.000,00	104.200,00	3.900,00	0,01	100.300,00	0,00	0,00	0,00	104.200,00	0,00
Saneamento Básico Urbano	132.000,00	104.200,00	3.900,00	0,01	100.300,00	0,00	0,00	0,00	104.200,00	0,00
GESTÃO AMBIENTAL	172.000,00	172.000,00	0,00	0,00	172.000,00	0,00	0,00	0,00	172.000,00	0,00
Preservação e Conservação Ambiental	55.000,00	55.000,00	0,00	0,00	55.000,00	0,00	0,00	0,00	55.000,00	0,00
Recursos Hídricos	117.000,00	117.000,00	0,00	0,00	117.000,00	0,00	0,00	0,00	117.000,00	0,00
AGRICULTURA	340.000,00	416.000,00	119.724,00	0,24	296.276,00	81.224,00	81.224,00	0,72	334.776,00	0,00
Promoção Da Produção Agropecuária	340.000,00	416.000,00	119.724,00	0,24	296.276,00	81.224,00	81.224,00	0,72	334.776,00	0,00
COMÉRCIO E SERVIÇOS	12.000,00	12.000,00	0,00	0,00	12.000,00	0,00	0,00	0,00	12.000,00	0,00
Promoção Comercial	6.000,00	6.000,00	0,00	0,00	6.000,00	0,00	0,00	0,00	6.000,00	0,00
Turismo	6.000,00	6.000,00	0,00	0,00	6.000,00	0,00	0,00	0,00	6.000,00	0,00
ENERGIA	229.000,00	229.000,00	46.000,00	0,09	183.000,00	0,00	0,00	0,00	229.000,00	0,00
Consevação de Energia	199.000,00	199.000,00	46.000,00	0,09	153.000,00	0,00	0,00	0,00	199.000,00	0,00
Energia Elétrica	30.000,00	30.000,00	0,00	0,00	30.000,00	0,00	0,00	0,00	30.000,00	0,00
TRANSPORTE	2.839.000,00	2.839.000,00	715.725,95	1,46	2.123.274,05	266.662,15	266.662,15	2,35	2.572.337,85	0,00
ADMINISTRAÇÃO GERAL	2.839.000,00	2.839.000,00	715.725,95	1,46	2.123.274,05	266.662,15	266.662,15	2,35	2.572.337,85	0,00
DESPORTE E LAZER	940.000,00	940.000,00	40.207,80	0,08	899.792,20	18.189,80	18.189,80	0,16	921.810,20	0,00
ADMINISTRAÇÃO GERAL	175.000,00	175.000,00	39.997,80	0,08	135.002,20	18.189,80	18.189,80	0,16	156.810,20	0,00
Desporto Comunitário	735.000,00	735.000,00	210,00	0,00	734.790,00	0,00	0,00	0,00	735.000,00	0,00
Lazer	30.000,00	30.000,00	0,00	0,00	30.000,00	0,00	0,00	0,00	30.000,00	0,00
ENCARGOS ESPECIAIS	3.960.000,00	3.840.000,00	1.691.274,64	3,45	2.148.725,36	288.767,88	288.767,88	2,55	3.551.232,12	0,00
Refinanciamento da Dívida Interna	3.106.000,00	2.986.000,00	982.174,64	2,01	2.003.825,36	160.204,31	160.204,31	1,41	2.825.795,69	0,00
Outros Encargos Especiais	854.000,00	854.000,00	709.100,00	1,45	144.900,00	128.563,57	128.563,57	1,13	725.436,43	0,00

SIAFIC - FATOR SISTEMAS E CONSULTORIAS LTDA - CNPJ: 08.003.823/0001-82

Página: 2 de 3

Prefeitura Municipal de Boa Vista do Tupim



BA - EXECUTIVO
PREFEITURA MUNICIPAL DE BOA VISTA DO TUPIM
 RELATÓRIO RESUMIDO DE EXECUÇÃO ORÇAMENTÁRIA
DEMONSTRATIVO DA RECEITA CORRENTE LÍQUIDA
 ORÇAMENTO FISCAL DA SEGURIDADE SOCIAL
 Março de 2025 até Fevereiro de 2026

RREO - Anexo 3 (LRF, Art. 53, inciso I)

Em Reais

ESPECIFICAÇÃO	EVOLUÇÃO DA RECEITA REALIZADA NOS ÚLTIMOS 12 MESES												TOTAL (ULT. 12 M.)	PREVISÃO ATUALIZADA 2026
	03/2025	04/2025	05/2025	06/2025	07/2025	08/2025	09/2025	10/2025	11/2025	12/2025	01/2026	02/2026		
RECEITAS CORRENTES (I)	7.394.183,07	7.793.653,88	8.668.076,22	8.772.951,70	10.804.581,31	8.202.418,09	9.201.278,98	7.430.088,41	8.466.842,40	13.735.826,73	9.917.068,44	9.712.064,75	11.008.633,98	108.935.920,00
Impostos, Taxas e Contribuições de Melhoria	367.989,65	334.065,46	363.234,07	406.948,17	415.685,00	446.665,95	425.157,58	336.216,62	392.160,55	750.275,31	119.502,19	233.884,00	4571.384,55	3.081.920,00
IPTU	1.964,14	2.208,69	1.180,72	8.436,36	10.977,38	2.222,89	9.716,80	4.877,01	8.097,01	19.926,40	7.890,69	8.099,82	85.597,91	45.000,00
ISS	164.779,98	96.181,66	161.949,97	204.780,38	208.549,72	233.881,65	221.138,86	146.915,96	169.751,52	195.102,59	65.384,73	96.774,07	1.965.191,09	1.357.960,00
ITBI	7.460,00	37.290,00	16.000,00	9.184,18	3.922,00	300,00	300,00	1.000,00	1.575,56	1.220,00	0,00	0,00	91.393,74	232.000,00
IRRF	189.977,97	181.239,94	180.779,52	183.539,01	191.542,05	188.940,70	193.439,71	182.040,84	211.974,10	476.900,51	25.085,61	127.049,76	2.332.509,72	1.369.960,00
Outros Impostos, Taxas e Contribuições de Melhoria	3.407,56	17.145,17	3.323,86	1.008,24	693,85	8.278,71	562,21	1.282,81	762,36	37.125,81	21.141,16	1.960,35	96.692,09	77.000,00
Contribuições	17.529,72	0,00	0,00	0,00	0,00	0,00	0,00	0,00	0,00	0,00	0,00	0,00	17.529,72	1.000,00
Receta Patrimonial	97.817,36	107.643,39	111.071,89	108.388,36	156.673,02	142.483,42	148.920,55	137.896,65	95.262,91	114.126,13	97.409,24	117.265,94	1.434.958,86	429.000,00
Rendimentos de Aplicação Financeira	97.817,36	107.643,39	111.071,89	108.388,36	156.673,02	142.483,42	148.920,55	137.896,65	95.262,91	114.126,13	97.409,24	117.265,94	1.434.958,86	421.000,00
Outras Receitas Patrimoniais	0,00	0,00	0,00	0,00	0,00	0,00	0,00	0,00	0,00	0,00	0,00	0,00	0,00	8.000,00
Receta Agropecuária	0,00	0,00	0,00	0,00	0,00	0,00	0,00	0,00	0,00	0,00	0,00	0,00	0,00	0,00
Receta Industrial	0,00	0,00	0,00	0,00	0,00	0,00	0,00	0,00	0,00	0,00	0,00	0,00	0,00	0,00
Receta de Serviços	0,00	0,00	0,00	0,00	0,00	0,00	0,00	0,00	0,00	0,00	0,00	0,00	0,00	0,00
Transferências Correntes	6.907.902,71	7.344.288,66	8.193.770,26	8.257.615,17	10.232.223,29	7.613.268,72	8.627.200,85	6.955.975,14	7.979.418,94	12.837.425,29	9.483.536,01	9.361.214,81	103.794.139,85	10.000,00
Transferências do FUNDEB	2.802.391,71	2.847.708,17	3.632.655,53	3.731.236,35	3.921.762,75	3.021.985,68	3.834.954,68	2.571.969,39	3.496.180,17	5.650.152,82	3.578.741,60	4.499.550,31	43.569.238,80	39.843.000,00
Cota-Parte do FPM	676.420,47	763.868,15	716.485,18	664.615,52	829.342,31	730.148,57	857.477,32	641.874,24	729.413,57	1.220.549,58	529.143,81	674.917,35	9.033.707,07	7.198.000,00
Cota-Parte do ICMS	28.491,70	18.803,30	36.592,39	21.290,85	36.827,09	28.712,33	30.009,11	32.602,00	36.603,55	34.587,11	33.567,91	54.920,16	393.007,50	252.000,00
Cota-Parte do IPVA	2.650,79	397,77	201,28	7.010,46	1.769,32	1.057,28	4.626,32	30.531,75	1.292,61	3.051,70	691,67	437,31	53.718,26	8.000,00
Transferências da LC 61/1989	4.242,64	4.265,02	4.143,56	4.717,11	4.047,17	4.470,56	4.740,93	4.546,59	4.493,67	5.443,21	5.055,40	5.305,11	55.770,97	40.000,00
Transferências do FUNDEB	2.319.948,41	2.746.099,83	2.798.935,34	2.843.318,40	2.700.264,56	2.797.889,78	2.555.400,09	2.657.324,21	2.780.811,05	3.865.292,29	4.381.761,31	2.591.036,27	34.537.804,54	41.405.000,00
Outras Transferências Correntes	1.073.456,99	963.646,42	1.004.802,98	985.426,48	2.738.210,09	1.029.543,88	1.339.992,40	1.017.126,96	930.624,32	2.578.348,58	954.574,31	1.535.328,30	16.150.892,71	16.041.000,00
Outras Receitas Correntes	3.343,63	-2.343,63	0,00	0,00	0,00	0,00	0,00	0,00	0,00	54.000,00	216.621,00	0,00	271.621,00	27.000,00
DEDUÇÕES (II)	701.990,77	726.055,32	877.176,88	884.830,50	631.682,40	756.370,55	666.404,01	655.395,32	852.697,83	1.040.880,47	829.439,94	1.047.025,92	9.669.949,91	5.450.800,00
Contrib. do Servidor para o Plano de Previdência	0,00	0,00	0,00	0,00	0,00	0,00	0,00	0,00	0,00	0,00	0,00	0,00	0,00	0,00
Contrib. do Servidor para o Regime Previdência	0,00	0,00	0,00	0,00	0,00	0,00	0,00	0,00	0,00	0,00	0,00	0,00	0,00	0,00
Compensação Financeira entre Regimes Previdência	0,00	0,00	0,00	0,00	0,00	0,00	0,00	0,00	0,00	0,00	0,00	0,00	0,00	0,00
Rendimentos de Aplicações de Recursos Previdenciários	0,00	0,00	0,00	0,00	0,00	0,00	0,00	0,00	0,00	0,00	0,00	0,00	0,00	0,00
Dedução de Receita para Formação do FUNDEB	701.990,77	726.055,32	877.176,88	884.830,50	631.682,40	756.370,55	666.404,01	655.395,32	852.697,83	1.040.880,47	829.439,94	1.047.025,92	9.669.949,91	5.450.800,00
RECEITA CORRENTE LÍQUIDA (III) = (I - II)	6.692.192,30	7.067.598,56	7.790.899,34	7.888.121,20	10.172.898,91	7.446.047,54	8.534.874,97	6.774.693,09	7.614.144,57	12.694.946,26	9.087.628,50	8.665.638,83	100.419.684,07	103.485.120,00
(-) Transferências obrigatórias da União relativas às emendas individuais (art. 166-A, § 1º, da CF) (IV)	0,00	0,00	0,00	0,00	0,00	0,00	0,00	0,00	0,00	0,00	0,00	0,00	2.765.500,00	0,00
RECEITA CORRENTE LÍQUIDA AJUSTADA PARA CÁLCULO DOS LIMITES DE EMPENDIMENTO (V) = (III - IV)	6.692.192,30	7.067.598,56	7.790.899,34	7.888.121,20	10.172.898,91	7.446.047,54	8.534.874,97	6.774.693,09	7.614.144,57	12.694.946,26	9.087.628,50	8.665.638,83	97.654.184,07	103.485.120,00
(-) Transf. obrigatórias da União relativas às emendas de bancada (art. 166, § 10, da CF) (VI)	0,00	0,00	0,00	0,00	0,00	0,00	0,00	0,00	0,00	0,00	0,00	0,00	0,00	0,00
(-) Transf. da União relativas à remuneração de agentes comunitários de saúde e comunidade (P. art. 196, § 8º, da CF) (VII)	142.692,00	142.692,00	142.692,00	142.692,00	142.692,00	142.692,00	133.584,00	133.584,00	106.260,00	245.916,00	126.438,00	123.196,00	1.725.130,00	0,00
(-) Outras Deduções Constitucionais ou Legais (VIII)	0,00	0,00	0,00	0,00	0,00	0,00	0,00	0,00	0,00	0,00	0,00	0,00	0,00	0,00
RECEITA CORRENTE LÍQUIDA AJUSTADA PARA CÁLCULO DOS LIMITES DA DESPESA COM PESSOAL (IX) = (V - VII - VIII)	6.549.500,30	6.914.906,56	7.648.207,34	7.745.429,20	10.030.206,91	7.303.355,54	8.401.290,97	6.641.109,09	7.507.884,57	12.448.930,26	8.961.190,50	8.540.442,83	95.929.054,07	103.485.120,00

FONTE: Sistema - Sistema CONTÁBIL - Unidade Responsável: PREFEITURA MUNICIPAL DE BOA VISTA DO TUPIM, Emissão: 18/03/2026, às 14:56:00, Assinado Digitalmente em: 18/03/2026, às 14:56:00.

Prefeitura Municipal de Boa Vista do Tupim



Erondino Santos Silva Junior
Contador(a)
Reg. Prof.: CRC-BA 027676/O-9



TEREZINHA DAS VIRGENS SILVA
Controlador(a) Interno(a)
CPF: 194.109.725-15



SÁVIO BULÇÃO DOS SANTOS
Prefeito Municipal
CPF: 778.638.955-53

Prefeitura Municipal de Boa Vista do Tupim

BA - EXECUTIVO

PREFEITURA MUNICIPAL DE BOA VISTA DO TUPIM

RELATÓRIO RESUMIDO DE EXECUÇÃO ORÇAMENTÁRIA

DEMONSTRATIVO DAS RECEITAS E DESPESAS PREVIDENCIÁRIAS - MUNICÍPIOS

ORÇAMENTO FISCAL DA SEGURIDADE SOCIAL I

(Janeiro a Fevereiro) - 1º Bimestre de 2026



RREO - Anexo 4 (LRF, Art. 53, inciso II)

Em Reais

RECEITAS PREVIDENCIÁRIAS - RPPS (FUNDO EM CAPITALIZAÇÃO)	PREVISÃO ATUALIZADA	RECEITAS REALIZADAS
RECEITAS CORRENTES (I)	0,00	0,00
Receita de Contribuições dos Segurados	0,00	0,00
Ativo	0,00	0,00
Inativo	0,00	0,00
Pensionista	0,00	0,00
Receita de Contribuições Patronais	0,00	0,00
Ativo	0,00	0,00
Inativo	0,00	0,00
Pensionista	0,00	0,00
Receita Patrimonial	0,00	0,00
Receitas Imobiliárias	0,00	0,00
Receitas de Valores Mobiliários	0,00	0,00
Outras Receitas Patrimoniais	0,00	0,00
Receita de Serviços	0,00	0,00
Outras Receitas Correntes	0,00	0,00
Compensação Previdenciária entre os Regimes	0,00	0,00
Aportes Periódicos para Amortização de Déficit Atuarial do RPPS (II)1	0,00	0,00
Demais Receitas Correntes	0,00	0,00
RECEITAS DE CAPITAL (III)	0,00	0,00
Alienação de Bens, Direitos e Ativos	0,00	0,00
Amortização de Empréstimos	0,00	0,00
Outras Receitas de Capital	0,00	0,00
TOTAL DAS RECEITAS PREVIDENCIÁRIAS - RPPS(IV) = (I + III - II)	0,00	0,00

DESPESAS PREVIDENCIÁRIAS - RPPS (FUNDO EM CAPITALIZAÇÃO)	DOTAÇÃO ATUALIZADA	DESPESAS EMPENHADAS	DESPESAS LIQUIDADAS	DESPESAS PAGAS	INSCRITAS EM RESTOS A PAGAR NÃO PROCESSADOS
		Até o Bimestre	Até o Bimestre	Até o Bimestre	No Exercício
Benefícios	0,00	0,00	0,00	0,00	0,00
Aposentadorias	0,00	0,00	0,00	0,00	0,00
Pensões por Morte	0,00	0,00	0,00	0,00	0,00
Outras Despesas Previdenciárias	0,00	0,00	0,00	0,00	0,00
Compensação Previdenciária entre os regimes	0,00	0,00	0,00	0,00	0,00
Demais Despesas Previdenciárias	0,00	0,00	0,00	0,00	0,00
TOTAL DAS DESPESAS DO FUNDO EM CAPITALIZAÇÃO (V)	0,00	0,00	0,00	0,00	0,00
RESULTADO PREVIDENCIÁRIO - FUNDO EM CAPITALIZAÇÃO (VI) = (IV - V)2RECURSOS	0,00	0,00	0,00	0,00	--

Prefeitura Municipal de Boa Vista do Tupim

RECURSOS RPPS ARRECADADOS EM EXERCÍCIOS ANTERIORES		PREVISÃO ORÇAMENTÁRIA
VALOR		0,00
RESERVA ORÇAMENTÁRIA DO RPPS		PREVISÃO ORÇAMENTÁRIA
VALOR		0,00
APORTES DE RECURSOS PARA O FUNDO EM CAPITALIZAÇÃO DO RPPS		APORTES REALIZADOS
Plano de Amortização - Contribuição Patronal Suplementar		0,00
Plano de Amortização - Aporte Periódico de Valores Predefinidos		0,00
Outros Aportes para o RPPS		0,00
Recursos para Cobertura de Déficit Financeiro		0,00
BENS E DIREITOS DO RPPS (FUNDO EM CAPITALIZAÇÃO)		SALDO ATUAL
Caixa e Equivalentes de Caixa		0,00
Investimentos e Aplicações		0,00
Outros Bens e Direitos		0,00

FUNDO EM REPARTIÇÃO (PLANO FINANCEIRO)

RECEITAS PREVIDENCIÁRIAS - RPPS (FUNDO EM REPARTIÇÃO)	PREVISÃO ATUALIZADA	RECEITAS REALIZADAS
RECEITAS CORRENTES (VII)	0,00	0,00
Receita de Contribuições dos Segurados	0,00	0,00
Ativo	0,00	0,00
Inativo	0,00	0,00
Pensionista	0,00	0,00
Receita de Contribuições Patronais	0,00	0,00
Ativo	0,00	0,00
Inativo	0,00	0,00
Pensionista	0,00	0,00
Receita Patrimonial	0,00	0,00
Receitas Imobiliárias	0,00	0,00
Receitas de Valores Mobiliários	0,00	0,00
Outras Receitas Patrimoniais	0,00	0,00
Receita de Serviços	0,00	0,00
Outras Receitas Correntes	0,00	0,00
Compensação Previdenciária entre os regimes	0,00	0,00
Demais Receitas Correntes	0,00	0,00
RECEITAS DE CAPITAL (VIII)	0,00	0,00
Alienação de Bens, Direitos e Ativos	0,00	0,00
Amortização de Empréstimos	0,00	0,00
Outras Receitas de Capital	0,00	0,00
TOTAL DAS RECEITAS DO FUNDO EM REPARTIÇÃO (IX) = (VII + VIII)	0,00	0,00

Prefeitura Municipal de Boa Vista do Tupim

DESPESAS PREVIDENCIÁRIAS - RPPS (FUNDO EM REPARTIÇÃO)	DOTAÇÃO ATUALIZADA	DESPESAS EMPENHADAS	DESPESAS LIQUIDADAS	DESPESAS PAGAS	INSCRITAS EM RESTOS A PAGAR NÃO PROCESSADOS
		Até o Bimestre	Até o Bimestre	Até o Bimestre	No Exercício
Benefícios - Civil	0,00	0,00	0,00	0,00	0,00
Aposentadorias	0,00	0,00	0,00	0,00	0,00
Pensões por Morte	0,00	0,00	0,00	0,00	0,00
Outras Despesas Previdenciárias	0,00	0,00	0,00	0,00	0,00
Compensação Previdenciária entre os regimes	0,00	0,00	0,00	0,00	0,00
Demais Despesas Previdenciárias	0,00	0,00	0,00	0,00	0,00
TOTAL DAS DESPESAS DO FUNDO EM REPARTIÇÃO (X)	0,00	0,00	0,00	0,00	0,00
RESULTADO PREVIDENCIÁRIO - FUNDO EM REPARTIÇÃO (XI) = (IX - X)	0,00	0,00	0,00	0,00	--

APORTES DE RECURSOS PARA O FUNDO EM REPARTIÇÃO DO RPPS	APORTES REALIZADOS
Recursos para Cobertura de Insuficiências Financeiras	0,00
Recursos para Formação de Reserva	0,00

BENS E DIREITOS DO RPPS (FUNDO EM REPARTIÇÃO)	SALDO ATUAL
Caixa e Equivalentes de Caixa	0,00
Investimentos e Aplicações	0,00
Outros Bens e Direitos	0,00

RECEITAS DA ADMINISTRAÇÃO - RPPS	PREVISÃO ATUALIZADA	RECEITAS REALIZADAS
RECEITAS CORRENTES	0,00	0,00
TOTAL DAS RECEITAS DA ADMINISTRAÇÃO RPPS - (XII)	0,00	0,00

DESPESAS DA ADMINISTRAÇÃO - RPPS	DOTAÇÃO ATUALIZADA	DESPESAS EMPENHADAS	DESPESAS LIQUIDADAS	DESPESAS PAGAS	INSCRITAS EM RESTOS A PAGAR NÃO PROCESSADOS
		Até o Bimestre	Até o Bimestre	Até o Bimestre	No Exercício
DESPESAS CORRENTES (XIII)	0,00	0,00	0,00	0,00	0,00
DESPESAS DE CAPITAL (XIV)	0,00	0,00	0,00	0,00	0,00
TOTAL DAS DESPESAS DA ADMINISTRAÇÃO RPPS (XV) = (XIII + XIV)	0,00	0,00	0,00	0,00	0,00
RESULTADO DA ADMINISTRAÇÃO RPPS (XVI) = (XII - XV)	0,00	0,00	0,00	0,00	--


BENS E DIREITOS - ADMINISTRAÇÃO DO RPPS	SALDO ATUAL
Caixa e Equivalentes de Caixa	0,00
Investimentos e Aplicações	0,00
Outros Bens e Direitos	0,00


Prefeitura Municipal de Boa Vista do Tupim

RECEITAS PREVIDENCIÁRIAS (BENEFÍCIOS MANTIDOS PELO TESOUREO)	PREVISÃO ATUALIZADA	RECEITAS REALIZADAS
Contribuições dos Servidores	0,00	0,00
Demais Receitas Previdenciárias	0,00	0,00
TOTAL DAS RECEITAS (BENEFÍCIOS MANTIDOS PELO TESOUREO) (XVII)	0,00	0,00

DESPESAS PREVIDENCIÁRIAS (BENEFÍCIOS MANTIDOS PELO TESOUREO)	DOTAÇÃO ATUALIZADA	DESPESAS EMPENHADAS	DESPESAS LIQUIDADAS	DESPESAS PAGAS	INSCRITAS EM RESTOS A PAGAR NÃO PROCESSADOS
		Até o Bimestre	Até o Bimestre	Até o Bimestre	No Exercício
Aposentadorias	0,00	0,00	0,00	0,00	0,00
Pensões	0,00	0,00	0,00	0,00	0,00
Outros Despesas Previdenciárias	0,00	0,00	0,00	0,00	0,00
TOTAL DAS DESPESAS (BENEFÍCIOS MANTIDOS PELO TESOUREO) (XVIII)	0,00	0,00	0,00	0,00	0,00
RESULTADO DOS BENEFÍCIOS MANTIDOS PELO TESOUREO (XIX) = (XVII - XVIII)2	0,00	0,00	0,00	0,00	--


 SÁVIO BULCÃO DOS SANTOS
 Prefeito Municipal
 CPF: 778.638.955-53


 TEREZINHA DAS VIRGENS SILVA
 Controlador(a) Interno(a)
 CPF: 194.109.725-15


 Erondino Santos Silva Junior
 Contador(a)
 Reg. Prof.: CRC-BA 027676/O-9

Prefeitura Municipal de Boa Vista do Tupim

BA - EXECUTIVO

PREFEITURA MUNICIPAL DE BOA VISTA DO TUPIM

RELATÓRIO RESUMIDO DE EXECUÇÃO ORÇAMENTÁRIA

DEMONSTRATIVO DOS RESULTADOS PRIMÁRIO E NOMINAL - MUNICÍPIOS

ORÇAMENTO FISCAL DA SEGURIDADE SOCIAL

(Janeiro a Fevereiro) - 1º Bimestre de 2026



RREO - Anexo 6 (LRF, Art. 53, inciso III)

Em reais

RECEITAS PRIMÁRIAS	PREVISÃO ATUALIZADA	Até o Bimestre 2026	
		RECEITAS REALIZADAS (a)	
RECEITAS CORRENTES (I)	103.485.120,00		17.753.267,33
Impostos, Taxas e Contribuições de Melhoria	3.081.920,00		353.386,19
IPTU	45.000,00		15.990,51
ISS	1.357.960,00		162.158,80
ITBI	232.000,00		0,00
IRRF	1.369.960,00		152.135,37
Outros Impostos, Taxas e Contribuições de Melhoria	77.000,00		23.101,51
Contribuições	1.000,00		0,00
Receita Patrimonial	429.000,00		214.675,18
Aplicações Financeiras (II)	421.000,00		214.675,18
Outras Receitas Patrimoniais	8.000,00		0,00
Transferências Correntes	99.936.200,00		16.968.584,96
Cota-Parte do FPM	35.443.000,00		6.462.633,57
Cota-Parte do ICMS	6.193.000,00		963.248,96
Cota-Parte do IPVA	207.400,00		70.790,63
Cota-Parte do ITR	6.800,00		903,21
Transferências da LC 61/1989	40.000,00		8.288,40
Transferências do FUNDEB	41.405.000,00		6.972.817,58
Outras Transferências Correntes	16.641.000,00		2.489.902,61
Demais Receitas Correntes	37.000,00		216.621,00
Outras Receitas Financeiras (III)	0,00		0,00
Receitas Correntes Restantes	37.000,00		216.621,00
RECEITAS PRIMÁRIAS CORRENTES (EXCETO FONTES RPPS) (IV)	103.064.120,00		17.538.592,15
RECEITAS PRIMÁRIAS CORRENTES (COM FONTES RPPS) (V)	0,00		0,00
RECEITAS NÃO PRIMÁRIAS CORRENTES (COM FONTES RPPS) (VI)	0,00		0,00
RECEITAS DE CAPITAL (EXCETO FONTES RPPS) (VII)	2.647.000,00		0,00
Operações de Crédito (VIII)	8.000,00		0,00
Amortização de Empréstimos (IX)	0,00		0,00
Alienação de Bens	4.000,00		0,00
Receitas de Alienação de Investimentos Temporários (X)	0,00		0,00
Receitas de Alienação de Investimentos Permanentes (XI)	0,00		0,00
Outras Alienações de Bens	4.000,00		0,00
Transferências de Capital	2.635.000,00		0,00
Convênios	2.217.000,00		0,00
Outras Transferências de Capital	418.000,00		0,00
Outras Receitas de Capital	0,00		0,00
Outras Receitas de Capital Não Primárias (XII)	0,00		0,00
Outras Receitas de Capital Primárias	0,00		0,00
RECEITAS PRIMÁRIAS DE CAPITAL (XIII) = (VII) - (VIII) + (IX) + (X) + (XI) + (XII)	2.639.000,00		0,00
RECEITAS PRIMÁRIAS DE CAPITAL (COM FONTES RPPS) (XIV)	0,00		0,00
RECEITAS NÃO PRIMÁRIAS DE CAPITAL (COM FONTES RPPS) (XV)	0,00		0,00
RECEITA PRIMÁRIA TOTAL (XVI) = (IV + V + XIII + XIV)	105.703.120,00		17.538.592,15
RECEITA PRIMÁRIA TOTAL (EXCETO FONTES RPPS) (XVII) = (IV + XIII)	105.703.120,00		17.538.592,15

Prefeitura Municipal de Boa Vista do Tupim

BA - EXECUTIVO

PREFEITURA MUNICIPAL DE BOA VISTA DO TUPIM

RELATÓRIO RESUMIDO DE EXECUÇÃO ORÇAMENTÁRIA

DEMONSTRATIVO DOS RESULTADOS PRIMÁRIO E NOMINAL - MUNICÍPIOS

ORÇAMENTO FISCAL DA SEGURIDADE SOCIAL

(Janeiro a Fevereiro) - 1º Bimestre de 2026



RREO - Anexo 6 (LRF, Art. 53, inciso III)

Em reais

DESPESAS PRIMÁRIAS	Até o Bimestre / 2026						
	DOTAÇÃO ATUALIZADA	DESPESAS EMPENHADAS	DESPESAS LIQUIDADAS	DESPESAS PAGAS (a)	RP PROCESSADOS PAGOS (b)	INSCRITAS EM RESTOS A PAGAR NÃO PROCESSADOS	
						LIQUIDADOS	PAGOS (c)
DESPESAS CORRENTES (EXCETO FONTES RPPS) (XVIII)	92.029.570,87	47.181.410,87	10.401.807,16	10.250.308,25	179.562,03	35.173,42	35.173,42
Pessoal e Encargos Sociais	61.357.560,00	38.720.400,67	6.648.352,60	6.646.252,60	0,00	0,00	0,00
Juros e Encargos da Dívida (XIX)	4.000,00	0,00	0,00	0,00	0,00	0,00	0,00
Outras Despesas Correntes	30.668.010,87	8.461.010,20	3.753.454,56	3.604.055,65	179.562,03	35.173,42	35.173,42
Transferências Constitucionais e Legais	0,00	0,00	0,00	0,00	0,00	0,00	0,00
Demais Despesas Correntes	30.668.010,87	8.461.010,20	3.753.454,56	3.604.055,65	179.562,03	35.173,42	35.173,42
DESPESAS PRIMÁRIAS CORRENTES (EXCETO FONTES RPPS) (XX)=(XVIII-XIX)	92.025.570,87	47.181.410,87	10.401.807,16	10.250.308,25	179.562,03	35.173,42	35.173,42
DESPESAS PRIMÁRIAS CORRENTES (COM FONTES RPPS) (XXI)	0,00	0,00	0,00	0,00	0,00	0,00	0,00
DESPESAS NÃO PRIMÁRIAS CORRENTES (COM FONTES RPPS) (XXII)	0,00	0,00	0,00	0,00	0,00	0,00	0,00
DESPESAS DE CAPITAL (EXCETO FONTES RPPS) (XXIII)	13.188.498,36	1.772.360,12	943.869,79	896.126,72	892.081,89	0,00	0,00
Investimentos	10.206.498,36	790.185,48	783.665,48	735.922,41	892.081,89	0,00	0,00
Inversões Financeiras	0,00	0,00	0,00	0,00	0,00	0,00	0,00
Concessão de Empréstimos e Financiamentos (XXIV)	0,00	0,00	0,00	0,00	0,00	0,00	0,00
Aquisição de Título de Capital já Integralizado (XXV)	0,00	0,00	0,00	0,00	0,00	0,00	0,00
Aquisição de Título de Crédito (XXVI)	0,00	0,00	0,00	0,00	0,00	0,00	0,00
Demais Inversões Financeiras	0,00	0,00	0,00	0,00	0,00	0,00	0,00
Amortização da Dívida (XXVII)	2.982.000,00	982.174,64	160.204,31	160.204,31	0,00	0,00	0,00
DESPESAS PRIMÁRIAS DE CAPITAL (EXCETO FONTES RPPS) (XXVIII)	10.206.498,36	790.185,48	783.665,48	735.922,41	892.081,89	0,00	0,00
RESERVA DE CONTINGÊNCIA (XXIX)	1.034.851,20	0,00	0,00	0,00	0,00	0,00	0,00
DESPESAS PRIMÁRIAS DE CAPITAL (COM FONTES RPPS) (XXX)	0,00	0,00	0,00	0,00	0,00	0,00	0,00
DESPESAS NÃO PRIMÁRIAS DE CAPITAL (COM FONTES RPPS) (XXXI)	0,00	0,00	0,00	0,00	0,00	0,00	0,00
DESPESA PRIMÁRIA TOTAL (XXXII) = (XX + XXI + XXVIII + XXIX + XXX)	103.266.920,43	47.971.596,35	11.185.472,64	10.986.230,66	1.071.643,92	35.173,42	35.173,42
DESPESA PRIMÁRIA TOTAL (EXCETO FONTES RPPS) (XXXIII) = (XX + XXVIII + XXIX)	103.266.920,43	47.971.596,35	11.185.472,64	10.986.230,66	1.071.643,92	35.173,42	35.173,42
RESULTADO PRIMÁRIO (COM RPPS) Acima da Linha (XXXIV) = XVIa - (XXXIIa + XXXIIb + XXXIIc)							5.445.544,15
RESULTADO PRIMÁRIO (SEM RPPS) Acima da Linha (XXXV) = XVIIa - (XXXIIIa + XXXIIIb + XXXIIIc)							5.445.544,15
META FISCAL PARA O RESULTADO PRIMÁRIO					VALOR CORRENTE		
Meta fixada no Anexo de Metas Fiscais da LDO para o exercício de referência					0,00		

Prefeitura Municipal de Boa Vista do Tupim

BA - EXECUTIVO

PREFEITURA MUNICIPAL DE BOA VISTA DO TUPIM

RELATÓRIO RESUMIDO DE EXECUÇÃO ORÇAMENTÁRIA

DEMONSTRATIVO DOS RESULTADOS PRIMÁRIO E NOMINAL - MUNICÍPIOS

ORÇAMENTO FISCAL DA SEGURIDADE SOCIAL

(Janeiro a Fevereiro) - 1º Bimestre de 2026



RREO - Anexo 6 (LRF, Art. 53, inciso III)

Em reais

JUROS NOMINAIS	Até o Bimestre	
	VALOR INCORRIDO	
Juros, Encargos e Variações Monetárias Ativos (XXXVI)		214.675,18
Juros, Encargos e Variações Monetárias Passivos (XXXVII)		0,00
RESULTADO NOMINAL (SEM RPPS) - Acima da Linha (XXXVIII) = XXXV + (XXXVI - XXXVII)		5.660.219,33
META FISCAL PARA O RESULTADO NOMINAL	VALOR CORRENTE	
Meta fixada no Anexo de Metas Fiscais da LDO para o exercício de referência		0,00
CÁLCULO DO RESULTADO NOMINAL	SALDO	
	Em 31/Dez/2025 (a)	Em 1º Bimestre (b)
DÍVIDA CONSOLIDADA (XXXIX)	0,00	-160.204,31
DEDUÇÕES (XL)	9.678.017,56	14.084.761,15
Disponibilidade de Caixa	9.678.017,56	14.084.761,15
Disponibilidade de Caixa bruta	9.678.017,56	15.946.089,42
(-) Restos a Pagar Processados (XLI)	0,00	1.071.643,92
(-) Depósitos Restituíveis e Valores Vinculados	0,00	789.684,35
Demais Haveres Financeiros	0,00	0,00
DÍVIDA CONSOLIDADA LÍQUIDA (XLII) = (XXXIX - XL)	-9.678.017,56	-14.244.965,46
RESULTADO NOMINAL - Abaixo da Linha (XLIII) = (XLIIa - XLIIb)		4.566.947,90

AJUSTE METODOLÓGICO	Até o Bimestre
VARIAÇÃO SALDO RPP = (XLIV) = (XLIIb - XLIIa)	1.071.643,92
RECEITA DE ALIENAÇÃO DE INVESTIMENTOS PERMANENTES (XLV) = (XI)	0,00
VARIAÇÃO CAMBIAL (XLVI)	0,00
VARIAÇÃO DO SALDO DE PRECATÓRIOS INTEGRANTES DA DC (XLVII)	0,00
VARIAÇÃO DO SALDO DAS DEMAIS OBRIGAÇÕES INTEGRANTES DA DC (XLVIII)	0,00
OUTROS AJUSTES (XLIX)	0,00

RESULTADO NOMINAL (SEM RPPS) AJUSTADO - Abaixo da Linha (L) = XLIII + (XLIV - XLV + XLVI + XLVII + XLVIII) +/- (XLIX)	5.638.591,82
--	---------------------

RESULTADO PRIMÁRIO (SEM RPPS) - Abaixo da Linha (LI) = (L) - (XXXVI - XXXVII)	5.423.916,64
--	---------------------

INFORMAÇÕES ADICIONAIS	PREVISÃO ORÇAMENTÁRIA
SALDO DE EXERCÍCIOS ANTERIORES	-106.252.920,43
Recursos Arrecadados em Exercícios Anteriores - RPPS	-106.132.120,00
Superávit Financeiro Utilizado para Abertura e Reabertura de Créditos Adicionais	-120.800,43
RESERVA ORÇAMENTÁRIA DO RPPS	-106.132.120,00

DESPESAS PRIMÁRIAS CORRENTES * APURADAS CONFORME O ART. 4º DA LC 156/16 (INCLUÍDAS AS DESPESAS INTRA-ORÇAMENTÁRIAS)	Despesas Empenhadas		Despesas Liquidadas		Inscritas em RP Não Processados	
	Até o Bimestre	Até o Bimestre	Até o Bimestre	Até o Bimestre	Até o Bimestre	Até o Bimestre
	DESPESAS CORRENTES (XLI)	0,00	0,00	0,00	0,00	0,00
Pessoal e Encargos Sociais	0,00	0,00	0,00	0,00	0,00	0,00
Juros e Encargos da Dívida (XLII)	0,00	0,00	0,00	0,00	0,00	0,00
Outras Despesas Correntes	0,00	0,00	0,00	0,00	0,00	0,00
DESPESAS PRIMÁRIAS CORRENTES (XLIII) = (XLI - XLII)	0,00	0,00	0,00	0,00	0,00	0,00
Transferências Constitucionais (XLIV)	0,00	0,00	0,00	0,00	0,00	0,00
Contribuições para o PIS/PASEP (XLV)	0,00	0,00	0,00	0,00	0,00	0,00
DESPESAS PRIMÁRIAS CORRENTES APURADAS CONFORME O ART. 4º DA LC 156/16 (XLVI)	0,00	0,00	0,00	0,00	0,00	0,00

FONTE: Sistema: Sistema CONTÁBIL. Unidade Responsável: PREFEITURA MUNICIPAL DE BOA VISTA DO TUPIM. Emissão: 18/03/2026, às 14:56:56. Assinado Digitalmente no dia 18/03/2026, às 14:56:56.

SÁVIO BALCÃO DOS SANTOS
Prefeito Municipal
CPF: 778.638.955-53

TEREZINHA DAS VIRGENS SILVA
Controlador(a) Interno(a)
CPF: 194.109.725-15

Eronindo Santos Silva Junior
Contador(a)
Reg. Prof.: CRC-BA 027676/O-9

Prefeitura Municipal de Boa Vista do Tupim

BA - EXECUTIVO
PREFEITURA MUNICIPAL DE BOA VISTA DO TUPIM
 RELATÓRIO RESUMIDO DE EXECUÇÃO ORÇAMENTÁRIA
DEMONSTRATIVOS DOS RESTOS A PAGAR POR PODER E ÓRGÃO
 ORÇAMENTO FISCAL DA SEGURIDADE SOCIAL
 (Janeiro a Fevereiro) - 1º Bimestre de 2026



RREO - Anexo 7 (LRF, Art. 53, inciso V)

Em Reais

PODER / ÓRGÃO	RESTOS A PAGAR PROCESSADOS						RESTOS A PAGAR NÃO PROCESSADOS						Saldo Total L = (e + k)
	Inscritos			Pagos (c)	Cancelados (d)	Saldo e = (a + b) - (c + d)	Inscritos			Pagos (i)	Cancelados (j)	Saldo k = (f + g) - (i + j)	
	Em Exercícios Anteriores (a)	Em 31 de dezembro de 2025 (b)	Em Exercícios Anteriores (f)				Em 31 de dezembro de 2025 (g)	Liquidadas (h)					
RESTOS A PAGAR (EXCETO INTRA-ORÇAMENTÁRIOS) (I)	0,00	1.098.647,22	1.071.643,92	0,00	27.003,30	0,00	35.173,42	35.173,42	0,00	0,00	0,00	27.003,30	
PODER EXECUTIVO	0,00	1.098.647,22	1.071.643,92	0,00	27.003,30	0,00	35.173,42	35.173,42	0,00	0,00	0,00	27.003,30	
PREFEITURA MUNICIPAL DE BOA VISTA DO TUPIM	0,00	173.839,31	173.839,31	0,00	0,00	0,00	20.448,67	20.448,67	0,00	0,00	0,00	0,00	
FUNDO MUNICIPAL DE SAÚDE DE BOA VISTA DO TUPIM	0,00	1.700,00	1.700,00	0,00	0,00	0,00	14.724,75	14.724,75	0,00	0,00	0,00	0,00	
FUNDO MUNICIPAL DE ASSISTÊNCIA SOCIAL DE BOA VISTA DO TUPIM	0,00	2.498,00	896.104,61	0,00	2.498,00	0,00	0,00	0,00	0,00	0,00	0,00	2.498,00	
FUNDO MUNICIPAL DE EDUCAÇÃO DE BOA VISTA DO TUPIM	0,00	0,00	0,00	0,00	24.504,30	0,00	0,00	0,00	0,00	0,00	0,00	24.504,30	
RESTOS A PAGAR (INTRA-ORÇAMENTÁRIOS) (II)	0,00	0,00	0,00	0,00	0,00	0,00	0,00	0,00	0,00	0,00	0,00	0,00	
TOTAL (XIV) = (XI + XIII)	0,00	1.098.647,22	1.071.643,92	0,00	27.003,30	0,00	35.173,42	35.173,42	0,00	0,00	0,00	27.003,30	

FONTE: Sistema: Sistema Contábil - Unidade Responsável: PREFEITURA MUNICIPAL DE BOA VISTA DO TUPIM, Emissão: 18/03/2026, às 15:00:48, Assinado Digitalmente em: dia 18/03/2026, às 15:00:48.

SÁVIO BULÇÃO DOS SANTOS
 Prefeito Municipal
 CPF: 778.638.955-53

TEREZINHA DAS VIRGENS SILVA
 Controlador(a) Interno(a)
 CPF: 194.109.725-15

ERONDINO SANTOS SILVA JUNIOR
 Contador(a)
 Reg. Prof.: CRC-BA 027676/O-9

Prefeitura Municipal de Boa Vista do Tupim

BA - EXECUTIVO

PREFEITURA MUNICIPAL DE BOA VISTA DO TUPIM

RELATÓRIO RESUMIDO DE EXECUÇÃO ORÇAMENTÁRIA 2025

DEMONSTRATIVO REC. E DESP. COM MANUT. E DESENV. DO ENSINO - MDE

ORÇAMENTO FISCAL DA SEGURIDADE SOCIAL

1º Bimestre - (Janeiro a Fevereiro) de 2026

RREO - Anexo 8 (LDB, art. 72)



Em Reais

RECEITA RESULTANTE DE IMPOSTOS (Arts. 212 e 212-A da Constituição Federal)					
RECEITA RESULTANTE DE IMPOSTOS (caput do art. 212 da Constituição)	PREVISÃO ATUALIZADA (a)	RECEITAS REALIZADAS Até o Bimestre(b)			
1- RECEITA DE IMPOSTOS	3.010.920,00	330.284,68			
1.1- Receita Resultante do Imposto sobre a Propriedade Predial e Territorial Urbana – IPTU	45.000,00	15.990,51			
1.2- Receita Resultante do Imposto sobre Transmissão Inter Vivos – ITBI	232.000,00	0,00			
1.3- Receita Resultante do Imposto sobre Serviços de Qualquer Natureza – ISS	1.357.960,00	162.158,80			
1.4- Receita Resultante do Imposto de Renda Retido na Fonte – IRRF	1.375.960,00	152.135,37			
2- RECEITA DE TRANSFERÊNCIAS CONSTITUCIONAIS E LEGAIS	47.341.000,00	9.382.330,63			
2.1- Cota-Parte FPM	39.843.000,00	8.078.291,91			
2.1.1- Parcela referente à CF, art. 159, I, alínea b	35.850.000,00	8.078.291,91			
2.1.2- Parcela referente à CF, art. 159, I, alínea d e e	3.993.000,00	0,00			
2.2- Cota-Parte ICMS	7.198.000,00	1.204.061,16			
2.3- Cota-Parte IPI-Exportação	40.000,00	10.360,51			
2.4- Cota-Parte ITR	8.000,00	1.128,98			
2.5- Cota-Parte IPVA	252.000,00	88.488,07			
2.6- Cota-Parte IOF-Ouro	0,00	0,00			
2.7- Compensações Financeiras Provenientes de Impostos e Transferências Constitucionais	0,00	0,00			
3- TOTAL DA RECEITA DE IMPOSTOS (1 + 2)	50.351.920,00	9.712.615,31			
4- TOTAL DESTINADO AO FUNDEB - 20% DE ((2.1.1) + (2.2) + (2.3) + (2.4) + (2.5) + (2.7))	8.669.600,00	1.874.394,02			
5- VALOR MÍNIMO A SER APLICADO ALÉM DO VALOR DESTINADO AO FUNDEB - 5% DE ((2.1.1) + (2.2) + (2.3) + (2.4) + (2.5) + (2.7)) + 25% DE ((1.1) + (1.2) + (1.3) + (1.4) + (2.1.2) + (2.6))	3.918.380,00	551.169,68			
FUNDEB					
RECEITAS RECEBIDAS DO FUNDEB NO EXERCÍCIO	PREVISÃO ATUALIZADA (a)	RECEITAS REALIZADAS Até o Bimestre (b)			
6- RECEITAS RECEBIDAS DO FUNDEB	41.445.000,00	7.006.943,84			
6.1- FUNDEB - Impostos e Transferências de Impostos	24.846.000,00	3.203.146,82			
6.1.1- Principal	24.820.000,00	3.169.020,56			
6.1.2- Rendimentos de Aplicação Financeira	26.000,00	34.126,26			
6.1.3- Ressarcimento de recursos do Fundeb	0,00	0,00			
6.2- FUNDEB - Complementação da União - VAAF	8.696.000,00	1.672.165,79			
6.2.1- Principal	8.690.000,00	1.672.165,79			
6.2.2- Rendimentos de Aplicação Financeira	6.000,00	0,00			
6.2.3- Ressarcimento dos recursos do Fundeb	0,00	0,00			
6.3- FUNDEB - Complementação da União - VAAF	7.725.000,00	1.922.747,27			
6.3.1- Principal	7.720.000,00	1.922.747,27			
6.3.2- Rendimentos de Aplicação Financeira	5.000,00	0,00			
6.3.3- Ressarcimento de recursos do Fundeb	0,00	0,00			
6.4- FUNDEB - Complementação da União - VAAR	178.000,00	208.883,96			
6.4.1- Principal	175.000,00	208.883,96			
6.4.2- Rendimentos de Aplicação Financeira	3.000,00	0,00			
6.4.3- Ressarcimento de recursos do Fundeb	0,00	0,00			
7- RESULTADO LÍQUIDO DAS TRANSFERÊNCIAS DO FUNDEB (6.1.1 – 4)	16.150.400,00	1.294.626,54			
RECURSOS RECEBIDOS EM EXERCÍCIOS ANTERIORES E NÃO UTILIZADOS (SUPERÁVIT)	VALOR				
8- TOTAL DOS RECURSOS DE SUPERÁVIT	0,00				
8.1- SUPERÁVIT DO EXERCÍCIO IMEDIATAMENTE ANTERIOR	0,00				
8.2- SUPERÁVIT RESIDUAL DE OUTROS EXERCÍCIOS	0,00				
9- TOTAL DOS RECURSOS DO FUNDEB DISPONÍVEIS PARA UTILIZAÇÃO (6 +8)	7.006.943,84				
DESPESAS COM RECURSOS DO FUNDEB (Por Subfunção)6	DOTAÇÃO ATUALIZADA (c)	DESPESAS EMPENHADAS Até o Bimestre (d)	DESPESAS LIQUIDADAS Até o Bimestre (e)	DESPESAS PAGAS Até o Bimestre (f)	INSCRITAS EM RESTOS A PAGAR NÃO PROCESSADOS 6 (g)
10- TOTAL DAS DESPESAS COM RECURSOS DO FUNDEB	41.445.000,00	25.425.845,60	4.178.026,54	4.121.338,30	0,00
10.1- PROFISSIONAIS DA EDUCAÇÃO BÁSICA	35.874.000,00	23.650.000,00	3.513.309,81	3.512.309,81	0,00
10.1.1- Educação Infantil	6.831.000,00	3.650.000,00	482.012,68	482.012,68	0,00
10.1.2- Ensino Fundamental	29.038.000,00	20.000.000,00	3.031.297,13	3.030.297,13	0,00
10.1.3- Educação de Jovens e Adultos	5.000,00	0,00	0,00	0,00	0,00
10.1.4- Educação Especial	0,00	0,00	0,00	0,00	0,00
10.1.5- Administração Geral	0,00	0,00	0,00	0,00	0,00
10.2- OUTRAS DESPESAS	5.571.000,00	1.775.845,60	664.716,73	609.028,49	0,00
10.2.1- Educação Infantil	337.000,00	3.510,00	0,00	0,00	0,00
10.2.2- Ensino Fundamental	4.176.000,00	1.688.158,71	583.079,84	572.534,67	0,00
10.2.3- Educação de Jovens e Adultos	6.000,00	0,00	0,00	0,00	0,00
10.2.4- Educação Especial	0,00	0,00	0,00	0,00	0,00
10.2.5- Administração Geral	0,00	0,00	0,00	0,00	0,00
10.2.6- Transporte (Escolar)	913.000,00	1.540,00	0,00	0,00	0,00
10.2.7- Outras	139.000,00	82.636,89	81.636,89	36.493,82	0,00

Prefeitura Municipal de Boa Vista do Tupim

INDICADORES DO FUNDEB						
DESPESAS LIQUIDADAS/EMPENHADAS EM VALOR SUPERIOR AO TOTAL DAS RECEITAS RECEBIDAS NO EXERCÍCIO	DESPESAS EMPENHADAS Até o Bimestre (d)	DESPESAS LIQUIDADAS Até o Bimestre (e)	DESPESAS PAGAS Até o Bimestre (f)	INSCRITAS EM RESTOS A PAGAR NÃO PROCESSADOS	INSCRITAS EM RESTOS A PAGAR NÃO PROCESSADOS (SEM DISPONIBILIDADE DE CAIXA)	DESPESAS EMPENHADAS EM VALOR SUPERIOR AO TOTAL DAS RECEITAS RECEBIDAS NO
11- TOTAL DAS DESPESAS CUSTEADAS COM RECURSOS DO FUNDEB RECEBIDAS NO EXERCÍCIO	25.425.845,60	4.178.026,54	4.121.338,30	21.247.819,06	0,00	0,00
11.1- Total das Despesas custeadas com FUNDEB - Impostos e Transferências de Impostos	18.714.699,98	3.594.528,24	3.537.840,00	15.120.171,74	0,00	391.381,42
11.2- Total das Despesas custeadas com FUNDEB - Complementação da União - VAAF	3.004.550,00	0,00	0,00	3.004.550,00	0,00	0,00
11.3- Total das Despesas custeadas com FUNDEB - Complementação da União - VAAF	3.705.085,62	583.498,30	583.498,30	3.121.587,32	0,00	0,00
11.4- Total das Despesas custeadas com FUNDEB - Complementação da União - VAAR	1.510,00	0,00	0,00	1.510,00	0,00	0,00
12- TOTAL DAS DESPESAS DO FUNDEB COM PROFISSIONAIS DA EDUCAÇÃO BÁSICA	23.650.000,00	3.513.309,81	3.512.309,81	20.136.690,19	0,00	0,00
13- Total das Despesas custeadas com FUNDEB - Complementação da União - VAAF Aplicadas na Educação Infantil	3.602.000,00	482.012,68	482.012,68	3.119.987,32	0,00	0,00
14- Total das Despesas custeadas com FUNDEB - Complementação da União - VAAF Aplicadas em Despesa de Capital	105.085,62	101.485,62	101.485,62	3.600,00	0,00	0,00
INDICADORES - Art. 212-A, inciso XI e § 3º - Constituição Federal	VALOR EXIGIDO (j)		VALOR APLICADO (k)	VALOR CONSIDERADO APÓS DEDUÇÕES(l)	% APLICADA (m)	
15- Mínimo de 70% do FUNDEB na Remuneração dos Profissionais da Educação Básica	4.758.641,92		3.513.309,81	3.513.309,81	51,68	
16- Percentual da Complementação da União ao Fundeb - VAAF na Educação Infantil (Indicador IEI)	1.922.747,27		482.012,68	482.012,68	25,07	
17- Mínimo de 15% da Complementação da União ao FUNDEB - VAAF em Despesas de Capital	288.412,09		101.485,62	101.485,62	5,28	
INDICADOR - Art.25, § 3º - Lei nº 14.113, de 2020 - (Máximo de 10% de Superávit)	VALOR MÁXIMO PERMITIDO (n)	VALOR NÃO APLICADO (o)	VALOR NÃO APLICADO APÓS AJUSTE(p)	VALOR NÃO APLICADO EXCEDENTE AO MÁXIMO PERMITIDO(q)	% NÃO APLICADA (r)	
18- Total da Receita Recebida e não Aplicada no Exercício	700.694,38	2.828.917,30	2.828.917,30	2.128.222,92	40,37	
INDICADOR - Art.25, § 3º - Lei nº 14.113, de 2020 - (Aplicação do Superávit de Exercício Anterior)	VALOR DE SUPERÁVIT PERMITIDO NO EXERCÍCIO ANTERIOR (s)	VALOR NÃO APLICADO NO EXERCÍCIO ANTERIOR (t)	VALOR DE SUPERÁVIT APLICADO ATÉ O PRIMEIRO QUADRIMESTRE (u)	VALOR APLICADO APÓS O PRIMEIRO QUADRIMESTRE (v)	VL. TOTAL DE SUPERÁVIT NÃO APLICADO ATÉ O FINAL DO EXERCÍCIO (w)	VALOR DE SUPERÁVIT PERMITIDO ANTERIOR NÃO APLICADO NO EXERCÍCIO ATUAL (x)
19- Total das Despesas custeadas com Superávit do FUNDEB	0,00	0,00	0,00	0,00	0,00	0,00
19.1- Total das Despesas custeadas com FUNDEB - Impostos e Transferências de Impostos	0,00	0,00	0,00	0,00	0,00	0,00
19.2- Total das Despesas custeadas com FUNDEB - Complementação da União (VAAF + VAAF + VAAR)	0,00	0,00	0,00	0,00	0,00	0,00
DESPESAS COM MANUTENÇÃO E DESENVOLVIMENTO DO ENSINO - MDE - CUSTEADAS COM RECEITA DE IMPOSTOS (EXCETO FUNDEB)						
DESPESAS COM AÇÕES TÍPICAS DE MDE - RECEITAS DE IMPOSTOS - EXCETO FUNDEB (Por Subfunção)	DOTAÇÃO ATUALIZADA (c)	DESPESAS EMPENHADAS (d)	DESPESAS LIQUIDADAS (e)	DESPESAS PAGAS (f)	INSCRITAS EM RESTOS A PAGAR NÃO PROCESSADOS (g)	
20-TOTAL DAS DESPESAS COM AÇÕES TÍPICAS DE MDE CUSTEADAS COM RECEITAS DE IMPOSTOS	7.414.488,80	2.383.907,53	462.195,46	459.595,44	0,00	
20.1- Educação Infantil	43.000,00	1.150,00	0,00	0,00	0,00	
20.2- Ensino Fundamental	49.000,00	230,00	0,00	0,00	0,00	
20.3- Educação de Jovens e Adultos	35.000,00	0,00	0,00	0,00	0,00	
20.4- Educação Especial	10.000,00	22,00	0,00	0,00	0,00	
20.5- Administração Geral	5.934.860,00	2.379.965,53	462.195,46	459.595,44	0,00	
20.6- Transporte (Escolar)	1.321.628,80	1.540,00	0,00	0,00	0,00	
20.7- Outras	21.000,00	1.000,00	0,00	0,00	0,00	
DESPESAS COM MANUTENÇÃO E DESENVOLVIMENTO DO ENSINO - MDE - CUSTEADAS COM RECEITA DE IMPOSTOS E COM RECURSOS DO FUNDEB						
DESPESAS COM AÇÕES TÍPICAS DE MDE - RECEITAS DE IMPOSTOS E RECURSOS DO FUNDEB (Por Área de Atuação)	DOTAÇÃO ATUALIZADA (c)	DESPESAS EMPENHADAS (d)	DESPESAS LIQUIDADAS (e)	DESPESAS PAGAS (f)	INSCRITAS EM RESTOS A PAGAR NÃO PROCESSADOS (g)	
21- TOTAL DAS DESPESAS COM AÇÕES TÍPICAS DE MDE CUSTEADAS COM RECEITAS DE IMPOSTOS E COM RECURSOS DO FUNDEB	48.859.488,80	27.809.753,13	4.640.222,00	4.580.933,74	0,00	
21.1- EDUCAÇÃO INFANTIL	7.211.000,00	3.654.660,00	482.012,68	482.012,68	0,00	
21.1.1 - Creche	0,00	0,00	0,00	0,00	0,00	
21.1.2 - Pré-escola	7.211.000,00	3.654.660,00	482.012,68	482.012,68	0,00	
21.2- ENSINO FUNDAMENTAL	41.648.488,80	24.155.093,13	4.158.209,32	4.098.921,06	0,00	
APURAÇÃO DAS DESPESAS PARA FINS DE LIMITE MÍNIMO CONSTITUCIONAL						
22- TOTAL DAS DESPESAS DE MDE CUSTEADAS COM RECURSOS DE IMPOSTOS = L20(d ou e)						462.195,46
23- TOTAL DAS RECEITAS TRANSFERIDAS AO FUNDEB = (L4)						1.874.394,02
24- (-) RECEITAS DO FUNDEB NÃO UTILIZADAS NO EXERCÍCIO, EM VALOR SUPERIOR A 10% = L18(q)						2.128.222,92
25- (-) SUPERÁVIT PERMITIDO NO EXERCÍCIO IMEDIATAMENTE ANTERIOR NÃO APLICADO NO EXERCÍCIO ATUAL = L19(x)						0,00
26- (-) RESTOS A PAGAR NÃO PROCESSADOS INSCRITOS NO EXERCÍCIO SEM DISPONIBILIDADE FINANCEIRA DE RECURSOS DE IMPOSTOS4						0,00
27-CANCELAMENTO, NO EXERCÍCIO, DE RP INSCRITOS COM DISP. FINANCEIRA DE RECURSOS DE IMPOSTOS VINCULADOS AO ENSINO = L30.1(af) + L30.2(af)						0,00
28- TOTAL DAS DESPESAS PARA FINS DE LIMITE (22 + 23 - 24 - 25 - 26 - 27)						208.366,57
APURAÇÃO DO LIMITE MÍNIMO CONSTITUCIONAL		VALOR EXIGIDO (z)	VALOR APLICADO (aa)	% APLICADA (ab)		
29- APLICAÇÃO EM MDE SOBRE A RECEITA RESULTANTE DE IMPOSTOS		2.425.563,70	208.366,57	2,15		
RESTOS A PAGAR INSCRITOS EM EXERCÍCIOS ANTERIORES COM DISPONIBILIDADE FINANCEIRA DE RECURSOS DE IMPOSTOS E DO FUNDEB		SALDO INICIAL (ac)	RP LIQUIDADOS (ad)	RP PAGOS (ae)	RP CANCELADOS (af)	SALDO FINAL ag=(ac)-(ad)-(af)
30- RESTOS A PAGAR DE DESPESAS COM MDE		896.104,61	0,00	896.104,61	0,00	0,00
30.1 - Executadas com Recursos de Impostos e Transferências de Impostos		0,00	0,00	0,00	0,00	0,00
30.2 - Executadas com Recursos do FUNDEB - Impostos		324.095,24	0,00	324.095,24	0,00	0,00
30.3 - Executadas com Recursos do FUNDEB - Complementação da União (VAAF + VAAF+VAAR)		572.009,37	0,00	572.009,37	0,00	0,00

Prefeitura Municipal de Boa Vista do Tupim

RECEITAS ADICIONAIS PARA FINANCIAMENTO DO ENSINO	PREVISÃO ATUALIZADA (a)			RECEITAS REALIZADAS Até o Bimestre(b)	
31- TOTAL DAS RECEITAS ADICIONAIS PARA FINANCIAMENTO DO ENSINO = (35 + 36 + 37 + 38 + 39)			3.993.000,00		533.886,37
31.1- RECEITA DE TRANSFERÊNCIAS DO FNDE (INCLUINDO RENDIMENTOS DE APLICAÇÃO FINANCEIRA)			3.834.000,00		531.964,64
31.1.1- Salário-Educação			2.073.000,00		469.126,60
31.1.2- PDDE			9.000,00		0,04
31.1.3- PNAE			600.000,00		61.478,28
31.1.4 - PNATE			232.000,00		4,11
31.1.5- Outras Transferências do FNDE			920.000,00		1.355,61
31.2- RECEITA DE TRANSFERÊNCIAS DE CONVÊNIOS			136.000,00		1.921,73
31.3- RECEITA DE ROYALTIES DESTINADOS À EDUCAÇÃO			0,00		0,00
31.4- RECEITA DE OPERAÇÕES DE CRÉDITO VINCULADAS À EDUCAÇÃO			16.000,00		0,00
31.5- OUTRAS RECEITAS PARA FINANCIAMENTO DO ENSINO			7.000,00		0,00
OUTRAS DESPESAS COM EDUCAÇÃO (Por Subfunção)6	DOTAÇÃO ATUALIZADA (c)	DESPESAS EMPENHADAS (d)	DESPESAS LIQUIDADAS (e)	DESPESAS PAGAS (f)	INSCRITAS EM RESTOS A PAGAR NÃO PROCESSADOS (g)
32- TOTAL DAS OUTRAS DESPESAS COM EDUCAÇÃO	4.085.000,00	512.197,90	244.114,32	244.114,32	0,00
32.1- EDUCAÇÃO INFANTIL	237.000,00	80,00	0,00	0,00	0,00
32.2- ENSINO FUNDAMENTAL	463.000,00	190,00	0,00	0,00	0,00
32.3- ENSINO MÉDIO	9.000,00	0,00	0,00	0,00	0,00
32.4- ENSINO SUPERIOR	16.000,00	10,00	0,00	0,00	0,00
32.5- ENSINO PROFISSIONAL	0,00	0,00	0,00	0,00	0,00
32.6- EDUCAÇÃO DE JOVENS E ADULTOS	105.000,00	60,00	0,00	0,00	0,00
32.7- EDUCAÇÃO ESPECIAL	0,00	0,00	0,00	0,00	0,00
32.8- OUTRAS	3.255.000,00	511.857,90	244.114,32	244.114,32	0,00
TOTAL GERAL DAS DESPESAS COM EDUCAÇÃO	DOTAÇÃO ATUALIZADA (c)	DESPESAS EMPENHADAS (d)	DESPESAS LIQUIDADAS (e)	DESPESAS PAGAS (f)	INSCRITAS EM RESTOS A PAGAR NÃO PROCESSADOS (g)
33- TOTAL GERAL DAS DESPESAS COM EDUCAÇÃO (10 + 20 + 32)	52.944.488,80	28.321.951,03	4.884.336,32	4.825.048,06	0,00
33.1- Despesas Correntes	50.162.488,80	27.972.981,52	4.541.676,81	4.530.131,62	0,00
33.1.1- Pessoal Ativo	41.456.860,00	26.580.000,00	4.009.244,68	4.007.444,68	0,00
33.1.2- Pessoal Inativo	3.000,00	0,00	0,00	0,00	0,00
33.1.3-Transferências às instituições comunitárias, confessionais ou filantrópicas sem fins lucrativos	13.000,00	0,00	0,00	0,00	0,00
33.1.4- Outras Despesas Correntes	8.689.628,80	1.392.981,52	532.432,13	522.686,94	0,00
33.2- Despesas de Capital	2.782.000,00	348.969,51	342.659,51	294.916,44	0,00
33.2.1- Transferências às instituições comunitárias, confessionais ou filantrópicas sem fins lucrativos	0,00	0,00	0,00	0,00	0,00
33.2.2- Outras Despesas de Capital	2.782.000,00	348.969,51	342.659,51	294.916,44	0,00
CONTROLE DA DISPONIBILIDADE FINANCEIRA E CONCILIAÇÃO BANCÁRIA	FUNDEB		SALÁRIO EDUCAÇÃO		
34- DISPONIBILIDADE FINANCEIRA EM 31 DE DEZEMBRO DE <EXERCÍCIO ANTERIOR>		896.298,38			13.005,03
35- (+) INGRESSO DE RECURSOS ATÉ O BIMESTRE (orçamentário)		7.006.943,84			469.126,60
36- (-) PAGAMENTOS EFETUADOS ATÉ O BIMESTRE (orçamentário e restos a pagar)		5.017.442,91			244.114,32
37- (=) DISPONIBILIDADE FINANCEIRA ATÉ O BIMESTRE		2.885.799,31			238.017,31
38- (+) AJUSTES POSITIVOS (RETENÇÕES E OUTROS VALORES EXTRAORÇAMENTÁRIOS		497.929,67			0,00
39- (-) AJUSTES NEGATIVOS (OUTROS VALORES EXTRAORÇAMENTÁRIOS)		0,00			0,00
40- (=) SALDO FINANCEIRO CONCILIADO (Saldo Bancário)		3.383.728,98			238.017,31

FONTE: Sistema: Sistema CONTÁBIL. Unidade Responsável: PREFEITURA MUNICIPAL DE BOA VISTA DO TUPIM. Emissão: 18/03/2026, às 15:00:58. Assinado Digitalmente no dia 18/03/2026, às 15:00:58.

1 SE RESULTADO LÍQUIDO DA TRANSFERÊNCIA (7) > 0 = ACRÉSCIMO RESULTANTE DAS TRANSFERÊNCIAS DO FUNDEB. SE RESULTADO LÍQUIDO DA TRANSFERÊNCIA (7) < 0 = DECRÉSCIMO RESULTANTE DAS TRANSFERÊNCIAS DO FUNDEB

2 Limites mínimos anuais a serem cumpridos no encerramento do exercício.

3 Art. 25, § 3º, Lei 14.113/2020: "Até 10% (dez por cento) dos recursos recebidos à conta dos Fundos, inclusive relativos à complementação da União, nos termos do § 2º do art. 16 desta Lei, poderão ser utilizados no primeiro quadrimestre do exercício imediatamente subsequente, mediante abertura de crédito adicional."

4 Os valores referentes à parcela dos Restos a Pagar inscritos sem disponibilidade financeira vinculada à educação deverão ser informados somente no RREO do último bimestre do exercício.

5 Nos cinco primeiros bimestres do exercício o acompanhamento será feito com base na despesa liquidada. No último bimestre do exercício, o valor deverá corresponder ao total da despesa empenhada.

6 As linhas representam áreas de atuação e não correspondem exatamente às subfunções da Função Educação. As despesas classificadas nas demais subfunções típicas e nas subfunções atípicas deverão ser rateadas para essas áreas de atuação.

7 Valor inscrito em RPNP sem disponibilidade de caixa, que não deve ser considerado na apuração dos indicadores e limites.

8 Controle da execução de restos a pagar considerados no cumprimento do limite mínimo dos exercícios anteriores.

SÁVIO BULCÃO DOS SANTOS
Prefeito Municipal
CPF: 778.638.955-53

TEREZINHA DAS VIRGENS SILVA
Controlador(a) Interno(a)
CPF: 194.109.725-15

Erondino Santos Silva Junior
Controlador(a)
Reg. Prof.: CRC-BA 027676/O-9

Prefeitura Municipal de Boa Vista do Tupim

BA - EXECUTIVO

PREFEITURA MUNICIPAL DE BOA VISTA DO TUPIM

RELATÓRIO RESUMIDO DE EXECUÇÃO ORÇAMENTÁRIA

DEMONSTRATIVO DAS RECEITAS E DESPESAS COM AÇÕES E SERVIÇOS PÚBLICOS DE SAÚDE

ORÇAMENTO FISCAL DA SEGURIDADE SOCIAL

1º Bimestre - (Janeiro a Fevereiro) de 2026



RRRO – ANEXO 12 (LC 141/2012, art. 35)

RS 1,00

RECEITAS RESULTANTES DE IMPOSTOS E TRANSFERÊNCIAS CONSTITUCIONAIS E LEGAIS	PREVISÃO INICIAL	PREVISÃO ATUALIZADA (a)	RECEITA REALIZADAS	
			Até o Bimestre (b)	% (b/a)x100
RECEITA DE IMPOSTOS (I)	3.010.920,00	3.010.920,00	330.284,68	10,97
Receita Resultante do Imposto Predial e Territorial Urbano - IPTU	45.000,00	45.000,00	15.990,51	35,53
IPTU	45.000,00	45.000,00	15.990,51	35,53
Multas, Juros de Mora e Outros Encargos do IPTU	0,00	0,00	0,00	0,00
Receita Resultante do Imposto sobre Transmissão Inter Vivos - ITBI	232.000,00	232.000,00	0,00	0,00
ITBI	232.000,00	232.000,00	0,00	0,00
Multas, Juros de Mora e Outros Encargos do ITBI	0,00	0,00	0,00	0,00
Receita Resultante do Imposto sobre Serviços de Qualquer Natureza - ISS	1.357.960,00	1.357.960,00	162.158,80	11,94
ISS	1.357.960,00	1.357.960,00	162.158,80	11,94
Multas, Juros de Mora e Outros Encargos do ISS	0,00	0,00	0,00	0,00
Receita Resultante do Imposto sobre a Renda e Proventos de Qualquer Natureza Retido na Fonte - IRRF	1.375.960,00	1.375.960,00	152.135,37	11,06
RECEITA DE TRANSFERÊNCIAS CONSTITUCIONAIS E LEGAIS (II)	43.348.000,00	43.348.000,00	9.382.330,63	21,64
Cota-Parte FPM	35.850.000,00	35.850.000,00	8.078.291,91	22,53
Cota-Parte ITR	8.000,00	8.000,00	1.128,98	14,11
Cota-Parte IPVA	252.000,00	252.000,00	88.488,07	35,11
Cota-Parte ICMS	7.198.000,00	7.198.000,00	1.204.061,16	16,73
Cota-Parte IPI-Exportação	40.000,00	40.000,00	10.360,51	25,90
Compensações Financeiras Provenientes de Impostos e Transferências Constitucionais	0,00	0,00	0,00	0,00
Desoneração ICMS (LC 87/96)	0,00	0,00	0,00	0,00
Outras	0,00	0,00	0,00	0,00
TOTAL DAS RECEITAS RESULTANTES DE IMPOSTOS E TRANSFERÊNCIAS CONSTITUCIONAIS E LEGAIS - (III) = (I) + (II)	46.358.920,00	46.358.920,00	9.712.615,31	20,95

DESPESAS COM AÇÕES E SERVIÇOS PÚBLICOS DE SAÚDE (ASPS) – POR SUBFUNÇÃO E CATEGORIA ECONÔMICA	DOTAÇÃO INICIAL	DOTAÇÃO ATUALIZADA (c)	DESPESAS EMPENHADAS		DESPESAS LIQUIDADAS		DESPESAS PAGAS		Inscritas em Restos a Pagar não Processados (g)
			Até o Bimestre (d)	% (d/c)x100	Até o Bimestre (e)	% (e/c)x100	Até o Bimestre (f)	% (f/c)x100	
ATENÇÃO BÁSICA (IV)	279.860,00	254.860,00	50,00	0,02	0,00	0,00	0,00	0,00	0,00
Despesas Correntes	235.860,00	210.860,00	50,00	0,02	0,00	0,00	0,00	0,00	0,00
Despesas de Capital	44.000,00	44.000,00	0,00	0,00	0,00	0,00	0,00	0,00	0,00
ASSISTÊNCIA HOSPITALAR E AMBULATORIAL (V)	149.000,00	149.000,00	140,00	0,09	0,00	0,00	0,00	0,00	0,00
Despesas Correntes	143.000,00	143.000,00	140,00	0,10	0,00	0,00	0,00	0,00	0,00
Despesas de Capital	6.000,00	6.000,00	0,00	0,00	0,00	0,00	0,00	0,00	0,00
SUPORTE PROFILÁTICO E TERAPÊUTICO (VI)	32.000,00	32.000,00	0,00	0,00	0,00	0,00	0,00	0,00	0,00
Despesas Correntes	32.000,00	32.000,00	0,00	0,00	0,00	0,00	0,00	0,00	0,00
Despesas de Capital	0,00	0,00	0,00	0,00	0,00	0,00	0,00	0,00	0,00
VIGILÂNCIA SANITÁRIA (VII)	253.000,00	253.000,00	0,00	0,00	0,00	0,00	0,00	0,00	0,00
Despesas Correntes	243.000,00	243.000,00	0,00	0,00	0,00	0,00	0,00	0,00	0,00
Despesas de Capital	10.000,00	10.000,00	0,00	0,00	0,00	0,00	0,00	0,00	0,00
VIGILÂNCIA EPIDEMIOLÓGICA (VIII)	0,00	0,00	0,00	0,00	0,00	0,00	0,00	0,00	0,00
Despesas Correntes	0,00	0,00	0,00	0,00	0,00	0,00	0,00	0,00	0,00
Despesas de Capital	0,00	0,00	0,00	0,00	0,00	0,00	0,00	0,00	0,00
ALIMENTAÇÃO E NUTRIÇÃO (IX)	0,00	0,00	0,00	0,00	0,00	0,00	0,00	0,00	0,00
Despesas Correntes	0,00	0,00	0,00	0,00	0,00	0,00	0,00	0,00	0,00
Despesas de Capital	0,00	0,00	0,00	0,00	0,00	0,00	0,00	0,00	0,00
OUTRAS SUBFUNÇÕES (X)	6.620.000,00	6.643.000,00	3.211.165,75	48,32	1.169.997,47	17,61	1.152.401,84	17,34	0,00
Despesas Correntes	6.608.000,00	6.633.000,00	3.211.165,75	48,41	1.169.997,47	17,64	1.152.401,84	17,37	0,00
Despesas de Capital	12.000,00	12.000,00	0,00	0,00	0,00	0,00	0,00	0,00	0,00
TOTAL (XI) = (IV + V + VI + VII + VIII + IX + X)	7.333.860,00	7.333.860,00	3.211.355,75	43,79	1.169.997,47	15,95	1.152.401,84	15,71	0,00

APURAÇÃO DO CUMPRIMENTO DO LIMITE MÍNIMO PARA APLICAÇÃO EM ASPS	DESPESAS EMPENHADAS (D)	DESPESAS LIQUIDADAS (E)	DESPESAS PAGAS (F)
Total das Despesas com ASPS (XII) = (XI)	3.211.355,75	1.169.997,47	1.152.401,84
(-) Restos a Pagar Não Processados Inscritos Indevidamente no Exercício sem Disponibilidade Financeira (XIII)	0,00	0,00	0,00
(-) Despesas Custeadas com Recursos Vinculados à Parcela do Percentual Mínimo que não foi Aplicada em Exercícios Anteriores (XIV)	0,00	0,00	0,00
(-) Despesas Custeadas com Disponibilidade de Caixa Vinculada aos Restos a Pagar Cancelados (XV)	0,00	0,00	0,00
(=) VALOR APLICADO EM ASPS (XVI) = (XII - XIII - XIV - XV)	3.211.355,75	1.169.997,47	1.152.401,84
Despesa Mínima a ser Aplicada em ASPS (XVII) = (III) x 15% (LC 141/2012)	1.456.892,30	1.456.892,30	1.456.892,30
Despesa Mínima a ser Aplicada em ASPS (XVII) = (III) x % (Lei Orgânica Municipal)	-	-	-
Diferença entre o Valor Aplicado e a Despesa Mínima a ser Aplicada (XVIII) = (XVI (d ou e) - XVII)	1.754.463,45	-286.894,83	-304.490,46
Limite não Cumprido (XIX) = (XVIII) (Quando valor for inferior a zero)	0,00	0,00	-304.490,46
PERCENTUAL DA RECEITA DE IMPOSTOS E TRANSFERÊNCIAS CONSTITUCIONAIS E LEGAIS APLICADO EM ASPS (XVI / III) x 100 (mínimo de 15% conforme LC nº 141/2012 ou % da Lei Orgânica Municipal)	33,06	12,05	11,87

Prefeitura Municipal de Boa Vista do Tupim

BA - EXECUTIVO

PREFEITURA MUNICIPAL DE BOA VISTA DO TUPIM

RELATÓRIO RESUMIDO DE EXECUÇÃO ORÇAMENTÁRIA

DEMONSTRATIVO DAS RECEITAS E DESPESAS COM AÇÕES E SERVIÇOS PÚBLICOS DE SAÚDE

ORÇAMENTO FISCAL DA SEGURIDADE SOCIAL

(Janeiro a Fevereiro) - 1º Bimestre de 2026



CONTROLE DO VALOR REFERENTE AO PERCENTUAL MÍNIMO NÃO CUMPRIDO EM EXERCÍCIOS ANTERIORES PARA FINS DE APLICAÇÃO DOS RECURSOS VINCULADOS CONFORME ARTIGOS 25 E 26 DA LC 141/2012	LIMITE NÃO CUMPRIDO				
	Saldo Inicial (no exercício atual) (h)	Despesas Custeadas no Exercício de Referência			Saldo Final (não aplicado) (l) = (h - (i ou j))
		Empenhado (i)	Liquidado (j)	Pago (k)	
Diferença de limite não cumprido em 2025	0,00	0,00	0,00	0,00	0,00
Diferença de limite não cumprido em 2024	0,00	0,00	0,00	0,00	0,00
Diferença de limite não cumprido em Exercícios Anteriores	0,00	0,00	0,00	0,00	0,00
TOTAL DA DIFERENÇA DE LIMITE NÃO CUMPRIDO EM EXERCÍCIOS ANTERIORES (XX)	0,00	0,00	0,00	0,00	0,00

EXECUÇÃO DE RESTOS A PAGAR

EXERCÍCIO DO EMPENHO	Valor Mínimo para aplicação em ASPS (m)	Valor aplicado em ASPS no exercício (n)	Valor aplicado além do limite mínimo (o) = (n - m), se < 0, então (o) = 0	Total inscrito em RP no exercício (p)	RPNP Inscritos no Exercício sem Disponibilidade Financeira q = (XIII d)	Valor inscrito em RP considerado no Limite (r) = (p - (o + q)) se < 0, então (r) = (0)	Total de RP pagos (s)	Total de RP a pagar (t)	Total de RP cancelados ou prescritos (u)	Diferença entre o valor aplicado além do limite e o total de RP cancelados (v) = ((o + q) - u)
Empenhos de 2025 (regra nova)	0,00	0,00	0,00	0,00	0,00	0,00	0,00	0,00	0,00	0,00
Empenhos de 2024 (regra nova)	0,00	0,00	0,00	0,00	0,00	0,00	0,00	0,00	0,00	0,00
Empenhos de 2023	0,00	0,00	0,00	0,00	0,00	0,00	0,00	0,00	0,00	0,00
Empenhos de 2022	0,00	0,00	0,00	0,00	0,00	0,00	0,00	0,00	0,00	0,00
Empenhos de 2021 e anteriores	0,00	0,00	0,00	0,00	0,00	0,00	0,00	0,00	0,00	0,00
TOTAL DOS RESTOS A PAGAR CANCELADOS OU PRESCRITOS ATÉ O FINAL DO EXERCÍCIO ATUAL QUE AFETARAM O CUMPRIMENTO DO LIMITE (XXI)										0,00
TOTAL DOS RESTOS A PAGAR CANCELADOS OU PRESCRITOS ATÉ O FINAL DO EXERCÍCIO ANTERIOR QUE AFETARAM O CUMPRIMENTO DO LIMITE (XXII)										0,00
TOTAL DOS RESTOS A PAGAR CANCELADOS OU PRESCRITOS NO EXERCÍCIO ATUAL QUE AFETARAM O CUMPRIMENTO DO LIMITE (XXIII) = (XXI - XXII)										0,00

CONTROLE DE RESTOS A PAGAR CANCELADOS OU PRESCRITOS CONSIDERADOS PARA FINS DE APLICAÇÃO DA DISPONIBILIDADE DE CAIXA CONFORME ARTIGO 24§ 1º e 2º DA LC 141/2012	RESTOS A PAGAR CANCELADOS OU PRESCRITOS				
	Saldo Inicial (w)	Despesas Custeadas no Exercício de Referência			Saldo Final (não aplicado) (aa) = (w - (x ou y))
		Empenhado (x)	Liquidado (y)	Pago (z)	
Restos a pagar cancelados ou prescritos em 2020 a serem compensados (XXIV)	0,00	0,00	0,00	0,00	0,00
Restos a pagar cancelados ou prescritos em 2019 a serem compensados (XXV)	0,00	0,00	0,00	0,00	0,00
Restos a pagar cancelados ou prescritos em exercícios anteriores a serem compensados (XXVI)	0,00	0,00	0,00	0,00	0,00
TOTAL DE RESTOS A PAGAR CANCELADOS OU PRESCRITOS A COMPENSAR (XXVII)	0,00	0,00	0,00	0,00	0,00

RECEITAS ADICIONAIS PARA O FINANCIAMENTO DA SAÚDE NÃO COMPUTADAS NO CÁLCULO DO MÍNIMO	PREVISÃO INICIAL	PREVISÃO ATUALIZADA (a)	RECEITA REALIZADAS	
			Até o Bimestre (b)	% (b/a)x100
RECEITAS DE TRANSFERÊNCIAS PARA A SAÚDE (XXVIII)	10.151.000,00	10.151.000,00	1.663.803,19	16,39
Provenientes da União	9.709.000,00	9.709.000,00	1.586.578,63	16,34
Provenientes dos Estados	442.000,00	442.000,00	77.224,56	17,47
Provenientes de Outros Municípios	0,00	0,00	0,00	0,00
RECEITA DE OPERAÇÕES DE CREDITO INTERNAS E EXTERNAS VINCULADAS A SAUDE (XXIX)	0,00	0,00	0,00	0,00
OUTRAS RECEITAS (XXX)	3.000,00	3.000,00	0,00	0,00
TOTAL DE RECEITAS ADICIONAIS PARA FINANCIAMENTO DA SAÚDE (XXXI) = (XXVIII + XXIX + XXX)	10.154.000,00	10.154.000,00	1.663.803,19	16,39

Prefeitura Municipal de Boa Vista do Tupim

BA - EXECUTIVO

PREFEITURA MUNICIPAL DE BOA VISTA DO TUPIM

RELATÓRIO RESUMIDO DE EXECUÇÃO ORÇAMENTÁRIA

DEMONSTRATIVO DAS RECEITAS E DESPESAS COM AÇÕES E SERVIÇOS PÚBLICOS DE SAÚDE

ORÇAMENTO FISCAL DA SEGURIDADE SOCIAL

(Janeiro a Fevereiro) - 1º Bimestre de 2026



DESPESAS COM SAÚDE NÃO COMPUTADAS NO CÁLCULO DO MÍNIMO									
DESPESAS COM SAÚDE POR SUBFUNÇÕES E CATEGORIA ECONÔMICA NÃO COMPUTADAS NO CÁLCULO DO MÍNIMO	DOTAÇÃO INICIAL	DOTAÇÃO ATUALIZADA (e)	DESPESAS EMPENHADAS		DESPESAS LIQUIDADAS		DESPESAS PAGAS		Inscritas em Restos a Pagar não Processados (g)
			Até o Bimestre (d)	% (d/c)x100	Até o Bimestre (e)	% (e/c)x100	Até o Bimestre (f)	% (f/c)x100	
ATENÇÃO BÁSICA (XXXII)	6.236.000,00	6.289.282,53	2.219.297,97	35,29	764.575,80	12,16	753.325,80	11,98	0,00
Despesas Correntes	6.198.000,00	6.251.282,53	2.219.297,97	35,50	764.575,80	12,23	753.325,80	12,05	0,00
Despesas de Capital	38.000,00	38.000,00	0,00	0,00	0,00	0,00	0,00	0,00	0,00
ASSISTÊNCIA HOSPITALAR E AMBULATORIAL (XXXIII)	1.472.000,00	1.539.517,90	162.953,30	10,58	103.922,09	6,75	103.922,09	6,75	7.800,00
Despesas Correntes	1.439.000,00	1.506.517,90	162.953,30	10,82	103.922,09	6,90	103.922,09	6,90	7.800,00
Despesas de Capital	33.000,00	33.000,00	0,00	0,00	0,00	0,00	0,00	0,00	0,00
SUORTE PROFILÁTICO E TERAPÊUTICO (XXXIV)	208.000,00	208.000,00	21.750,00	10,46	19.416,98	9,34	19.416,98	9,34	0,00
Despesas Correntes	208.000,00	208.000,00	21.750,00	10,46	19.416,98	9,34	19.416,98	9,34	0,00
Despesas de Capital	0,00	0,00	0,00	0,00	0,00	0,00	0,00	0,00	0,00
VIGILÂNCIA SANITÁRIA (XXXV)	1.096.000,00	1.096.000,00	630.340,00	57,51	101.297,00	9,24	101.297,00	9,24	0,00
Despesas Correntes	1.059.000,00	1.059.000,00	630.340,00	59,52	101.297,00	9,57	101.297,00	9,57	0,00
Despesas de Capital	37.000,00	37.000,00	0,00	0,00	0,00	0,00	0,00	0,00	0,00
VIGILÂNCIA EPIDEMIOLÓGICA (XXXVI)	0,00	0,00	0,00	0,00	0,00	0,00	0,00	0,00	0,00
Despesas Correntes	0,00	0,00	0,00	0,00	0,00	0,00	0,00	0,00	0,00
Despesas de Capital	0,00	0,00	0,00	0,00	0,00	0,00	0,00	0,00	0,00
ALIMENTAÇÃO E NUTRIÇÃO (XXXVII)	0,00	0,00	0,00	0,00	0,00	0,00	0,00	0,00	0,00
Despesas Correntes	0,00	0,00	0,00	0,00	0,00	0,00	0,00	0,00	0,00
Despesas de Capital	0,00	0,00	0,00	0,00	0,00	0,00	0,00	0,00	0,00
OUTRAS SUBFUNÇÕES (XXXVIII)	1.145.000,00	1.145.000,00	900.000,00	78,60	148.518,38	12,97	148.518,38	12,97	6.924,75
Despesas Correntes	1.145.000,00	1.145.000,00	900.000,00	78,60	148.518,38	12,97	148.518,38	12,97	6.924,75
Despesas de Capital	0,00	0,00	0,00	0,00	0,00	0,00	0,00	0,00	0,00
TOTAL DAS DESPESAS NÃO COMPUTADAS NO CÁLCULO DO MÍNIMO (XXXIX) = (XXXII + XXXIII + XXXIV + XXXV + XXXVI + XXXVII + XXXVIII)	10.157.000,00	10.277.800,43	3.934.341,27	38,28	1.137.730,25	11,07	1.126.480,25	10,96	14.724,75

DESPESAS TOTAIS COM SAÚDE EXECUTADAS COM RECURSOS PRÓPRIOS E COM RECURSOS TRANSFERIDOS DE OUTROS ENTES									
DESPESAS TOTAIS COM SAÚDE EXECUTADAS COM RECURSOS PRÓPRIOS E COM RECURSOS TRANSFERIDOS DE OUTROS ENTES	DOTAÇÃO INICIAL	DOTAÇÃO ATUALIZADA (e)	DESPESAS EMPENHADAS		DESPESAS LIQUIDADAS		DESPESAS PAGAS		Inscritas em Restos a Pagar não Processados
			Até o Bimestre (d)	% (d/c)x100	Até o Bimestre (e)	% (e/c)x100	Até o bimestre (f)	% (f/c)x100	
ATENÇÃO BÁSICA (XI) = (IV + XXXII)	6.515.860,00	6.544.142,53	2.219.347,97	33,91	764.575,80	11,68	753.325,80	11,51	0,00
ASSISTÊNCIA HOSPITALAR E AMBULATORIAL (XLI) = (V + XXXIII)	1.621.000,00	1.688.517,90	163.093,30	9,66	103.922,09	6,15	103.922,09	6,15	7.800,00
SUORTE PROFILÁTICO E TERAPÊUTICO (XLII) = (VI + XXXIV)	240.000,00	240.000,00	21.750,00	9,06	19.416,98	8,09	19.416,98	8,09	0,00
VIGILÂNCIA SANITÁRIA (XLIII) = (VII + XXXV)	1.349.000,00	1.349.000,00	630.340,00	46,73	101.297,00	7,51	101.297,00	7,51	0,00
VIGILÂNCIA EPIDEMIOLÓGICA (XLIV) = (VIII + XXXVI)	0,00	0,00	0,00	0,00	0,00	0,00	0,00	0,00	0,00
ALIMENTAÇÃO E NUTRIÇÃO (XLV) = (XIX + XXXVII)	0,00	0,00	0,00	0,00	0,00	0,00	0,00	0,00	0,00
OUTRAS SUBFUNÇÕES (XLVI) = (X + XXXVIII)	7.765.000,00	7.790.000,00	4.111.165,75	52,77	1.318.515,85	16,93	1.300.920,22	16,70	6.924,75
TOTAL DAS DESPESAS COM SAÚDE (XLVII) = (XI + XXXIX)	17.490.860,00	17.611.660,43	7.145.697,02	40,57	2.307.727,72	13,10	2.278.882,09	12,94	14.724,75

FONTE: Sistema: Sistema CONTÁBIL, Unidade Responsável: PREFEITURA MUNICIPAL DE BOA VISTA DO TUPIM, Emissão: 18/03/2026, às 15:16:03, Assinado Digitalmente no dia 18/03/2026, às 15:16:03.

Notas:

1Nos cinco primeiros bimestres do exercício, o acompanhamento será feito com base na despesa liquidada. No último bimestre do exercício, o valor deverá corresponder ao total da despesa empenhada

2Até o exercício de 2018, o controle da execução dos restos a pagar considerava apenas os valores dos restos a pagar não processados (regra antiga). A partir do exercício de 2019, o controle da execução dos restos a pagar considera os restos a pagar processados e não processados (regra nova)

3Essas despesas são consideradas executadas pelo ente transferidor

SÁVIO BULÇÃO DOS SANTOS
Prefeito Municipal
CPF: 778.638.955-53

TEREZINHA DAS VIRGENS SILVA
Controlador(a) Interno(a)
CPF: 194.109.725-15

Erondino Santos Silva Junior
Contador(a)
Reg. Prof.: CRC-BA 027676/O-9

Prefeitura Municipal de Boa Vista do Tupim

BA - EXECUTIVO

PREFEITURA MUNICIPAL DE BOA VISTA DO TUPIM
 RELATÓRIO RESUMIDO DE EXECUÇÃO ORÇAMENTÁRIA
DEMONSTRATIVO DAS PARCERIAS PÚBLICO-PRIVADAS
 ORÇAMENTO FISCAL DA SEGURIDADE SOCIAL
 (Janeiro a Fevereiro) - 1º Bimestre de 2026



RRÉO – Anexo 13 (Lei nº 11.079, de 30.12.2004, arts. 22, 25 e 28)

RS 1,00

IMPACTOS DAS CONTRATAÇÕES DE PPP	SALDO TOTAL EM 31 DE DEZEMBRO DO EXERCÍCIO ANTERIOR (a)	REGISTROS EFETUADOS EM 2026	
		No bimestre	Até o bimestre (b)
TOTAL DE ATIVOS	0,00	0,00	0,00
Ativos Constituídos na SPE	0,00	0,00	0,00
TOTAL DE PASSIVOS (I)	0,00	0,00	0,00
Obrigações decorrentes de Ativos Constituídos pela SPE	0,00	0,00	0,00
Provisões de PPP	0,00	0,00	0,00
Outros Passivos	0,00	0,00	0,00
ATOS POTENCIAIS PASSIVOS	0,00	0,00	0,00
Obrigações Contratuais	0,00	0,00	0,00
Riscos não Provisionados	0,00	0,00	0,00
Garantias Concedidas	0,00	0,00	0,00
Outros Passivos Contingentes	0,00	0,00	0,00

DESPESAS DE PPP	EXERCÍCIO ANTERIOR	EXERCÍCIO CORRENTE 2026	2027	2028	2029	2030	2031	2032	2033	2034	2035
Do Ente Federado, exceto estatais não dependentes (I)	0,00	0,00	0,00	0,00	0,00	0,00	0,00	0,00	0,00	0,00	0,00
Das Estatais Não-dependentes	0,00	0,00	0,00	0,00	0,00	0,00	0,00	0,00	0,00	0,00	0,00
TOTAL DAS DESPESAS	0,00	0,00	0,00	0,00	0,00	0,00	0,00	0,00	0,00	0,00	0,00
PPP A CONTRATAR (II)	0,00	0,00	0,00	0,00	0,00	0,00	0,00	0,00	0,00	0,00	0,00
RECEITA CORRENTE LÍQUIDA (RCL) (III)	100.031.274,04	100.419.684,07	0,00	0,00	0,00	0,00	0,00	0,00	0,00	0,00	0,00
TOTAL DAS DESPESAS CONSIDERADA PARA O LIMITE (IV = I + II)	0,00	0,00	0,00	0,00	0,00	0,00	0,00	0,00	0,00	0,00	0,00
TOTAL DAS DESPESAS / RCL (%) (V = IV / III)	0,00	0,00	0,00	0,00	0,00	0,00	0,00	0,00	0,00	0,00	0,00

Nota:

FONTE: Sistema: Sistema CONTÁBIL. Unidade Responsável: PREFEITURA MUNICIPAL DE BOA VISTA DO TUPIM. Emissão: 18/03/2026, às 15:11:34. Assinado Digitalmente no dia 18/03/2026, às 15:11:34.

SÁVIO BALCÃO DOS SANTOS
 Prefeito Municipal
 CPF: 778.638.955-53

TEREZINHA DAS VIRGENS SILVA
 Controlador(a) Interno(a)
 CPF: 194.109.725-15

Erondino Santos Silva Junior
 Contador(a)
 Reg. Prof.: CRC-BA 027676/O-9

Prefeitura Municipal de Boa Vista do Tupim

BA - EXECUTIVO

PREFEITURA MUNICIPAL DE BOA VISTA DO TUPIM

RELATÓRIO RESUMIDO DE EXECUÇÃO ORÇAMENTÁRIA

DEMONSTRATIVO SIMPLIFICADO DO RELATÓRIO RESUMIDO DA EXECUÇÃO ORÇAMENTÁRIA

ORÇAMENTO FISCAL DA SEGURIDADE SOCIAL

(Janeiro a Fevereiro) - 1º Bimestre de 2026

0,00



RRÉO - Anexo 14 (LRF, Art. 48)		Em Reais			
BALANÇO ORÇAMENTÁRIO		Até o Bimestre			
RECEITAS					
Previsão Inicial					106.132.120,00
Previsão Atualizada					106.132.120,00
Receitas Realizadas					17.753.267,33
Déficit Orçamentário					0,00
Saldos de Exercícios Anteriores (Utilizados para Créditos Adicionais)					0,00
DESPESAS					
Dotação Inicial					106.132.120,00
Créditos Adicionais					2.721.401,99
Dotação Atualizada					106.252.920,43
Despesas Empenhadas					48.953.770,99
Despesas Liquidadas					11.345.676,95
Despesas Pagas					11.146.434,97
Superávit Orçamentário					6.407.590,38
DESPESAS POR FUNÇÃO / SUBFUNÇÃO		Até o Bimestre			
Despesas Empenhadas					48.953.770,99
Despesas Liquidadas					11.345.676,95
RECEITA CORRENTE LÍQUIDA - RCL		Até o Bimestre			
Receita Corrente Líquida					100.419.684,07
Receita Corrente Líquida Ajustada para Cálculo dos Limites de Endividamento					97.654.184,07
Receita Corrente Líquida Ajustada para Cálculo dos Limites da Despesa com Pessoal					95.929.054,07
RECEITAS E DESPESAS DOS REGIMES DE PREVIDÊNCIA DOS SERVIDORES		Até o Bimestre			
Regime Próprio de Previdência dos Servidores - PLANO PREVIDENCIÁRIO					
Receitas Previdenciárias Realizadas					0,00
Despesas Previdenciárias Empenhadas					0,00
Despesas Previdenciárias Liquidadas					0,00
Resultado Previdenciário					0,00
Regime Próprio de Previdência dos Servidores - PLANO FINANCEIRO					
Receitas Previdenciárias Realizadas					0,00
Despesas Previdenciárias Empenhadas					0,00
Despesas Previdenciárias Liquidadas					0,00
Resultado Previdenciário					0,00
RESULTADO NOMINAL E PRIMÁRIO		Meta Fixada no Anexo de Metas Fiscais da LDO (a)	Resultado Apurado Até o Bimestre (b)	% em Relação à Meta (b/a)	
RESULTADO PRIMÁRIO (SEM RPPS) - Acima da Linha		1,00	5.445.544,15	544.554.415,00	
RESULTADO NOMINAL (SEM RPPS) - Abaixo da Linha		1,00	4.566.947,90	456.694.790,00	
RESTOS A PAGAR A PAGAR POR PODER E MINISTÉRIO PÚBLICO		Inscrição	Cancelamento Até o Bimestre	Pagamento Até o Bimestre	Saldo a Pagar
RESTOS A PAGAR PROCESSADOS					
Poder Executivo	1.098.647,22	0,00	1.071.643,92		27.003,30
Poder Legislativo	0,00	0,00	0,00		0,00
Poder Judiciário	0,00	0,00	0,00		0,00
Ministério Público	0,00	0,00	0,00		0,00
Defensoria Pública	0,00	0,00	0,00		0,00
RESTOS A PAGAR NÃO-PROCESSADOS					
Poder Executivo	35.173,42	0,00	35.173,42		0,00
Poder Legislativo	0,00	0,00	0,00		0,00
Poder Poder Judiciário	0,00	0,00	0,00		0,00
Ministério Público	0,00	0,00	0,00		0,00
Defensoria Pública	0,00	0,00	0,00		0,00
TOTAL	1.133.820,64	0,00	1.106.817,34		27.003,30
DESPESAS COM MANUTENÇÃO E DESENVOLVIMENTO DO ENSINO		Valor Apurado Até o Bimestre	Limites Constitucionais Anuais		
			% Mínimo a Aplicar no Exercício	% Aplicado Até o Bimestre	
Mínimo Anual de <18% / 25%> das Receitas de Impostos na Manutenção e Desenvolvimento do Ensino	208.366,57	<18% / 25%>		2,15	
Mínimo Anual de 70% do FUNDEB na Remuneração dos Profissionais da Educação Básica	3.513.309,81	70%		51,68	
Percentual da Complementação da União ao FUNDEB (VAAT) na Educação Infantil (Indicador IEI)	482.012,68	50%		25,07	
Mínimo de 15% da Complementação da União ao FUNDEB (VAAT) em Despesas de Capital	101.485,62	15%		5,28	
RECEITAS DE OPERAÇÕES DE CRÉDITO E DESPESAS DE CAPITAL		Valor Apurado Até o Bimestre	Saldo não realizado		
Receitas de Operação de Crédito		0,00		8.000,00	
Despesa de Capital Líquida		1.772.360,12		11.416.138,24	
PROJEÇÃO ATUARIAL DOS REGIMES DE PREVIDÊNCIA		Exercício	10º Exercício	20º Exercício	35º Exercício
Plano Previdenciário					
Receitas Previdenciárias	0,00	0,00	0,00	0,00	0,00
Despesas Previdenciárias	0,00	0,00	0,00	0,00	0,00
Resultado Previdenciário	0,00	0,00	0,00	0,00	0,00
Plano Financeiro					
Receitas Previdenciárias	0,00	0,00	0,00	0,00	0,00
Despesas Previdenciárias	0,00	0,00	0,00	0,00	0,00
Resultado Previdenciário	0,00	0,00	0,00	0,00	0,00
RECEITA DA ALIENAÇÃO DE ATIVOS E APLICAÇÃO DOS RECURSOS		Valor Apurado Até o Bimestre	Saldo a realizado		
Receita de Capital Resultante de Alienação de Ativos		0,00		0,00	
Aplicação dos Recursos da Alienação de Ativos		0,00		0,00	

Prefeitura Municipal de Boa Vista do Tupim

BA - EXECUTIVO

PREFEITURA MUNICIPAL DE BOA VISTA DO TUPIM

RELATÓRIO RESUMIDO DE EXECUÇÃO ORÇAMENTÁRIA

DEMONSTRATIVO SIMPLIFICADO DO RELATÓRIO RESUMIDO DA EXECUÇÃO ORÇAMENTÁRIA

ORÇAMENTO FISCAL DA SEGURIDADE SOCIAL

(Janeiro a Fevereiro) - 1º Bimestre de 2026



DESPESAS COM AÇÕES E SERVIÇOS PÚBLICOS DE SAÚDE	Valor Apurado Até o Bimestre	Limites Constitucionais Anual	
		% Mínimo a Aplicar no Exercício	% Aplicado Até o Bimestre
Despesas com Ações e Serviços Públicos de Saúde executadas com recursos de impostos	1.169.997,47	15,00	12,05
DESPESAS DE CARÁTER CONTINUADO DERIVADAS DE PPP		Valor Apurado no Exercício Corrente	
Total das Despesas Consideradas para o Limite / RCL (%)			0,00

FONTE: Sistema: Sistema CONTÁBIL, Unidade Responsável: PREFEITURA MUNICIPAL DE BOA VISTA DO TUPIM, Emissão: 18/03/2026, às 15:12:09. Assinado Digitalmente no dia 18/03/2026, às 15:12:09.

SÁVIO BULÇÃO DOS SANTOS
 Prefeito Municipal
 CPF: 778.638.955-53

TEREZINHA DAS VIRGENS SILVA
 Controlador(a) Interno(a)
 CPF: 194.109.725-15

Erondino Santos Silva Junior
 Contador(a)
 Reg. Prof.: CRC-BA 027676/O-9

Prefeitura Municipal de Boa Vista do Tupim

BA - EXECUTIVO
PREFEITURA MUNICIPAL DE BOA VISTA DO TUPIM
 RELATÓRIO RESUMIDO DE EXECUÇÃO ORÇAMENTÁRIA
DEMONSTRATIVO DE SENTENÇAS JUDICIAIS
 ORÇAMENTO FISCAL DA SEGURIDADE SOCIAL
 1º BIMESTRE - (JANEIRO - FEVEREIRO) de 2026



Artigos 19, § 4º e 30º, § 7º da L.C. 101/00 (Portaria TCM/BA Nº 460)

Beneficiário	Determinação		Nº NE de Origem	Pagamento		
	Data	Valor		Data	Valor	Nº do PP
TOTAL						

SÁVIO BULÇÃO DOS SANTOS
 Prefeito Municipal
 CPF: 778.638.955-53

TEREZINHA DAS VIRGENS SILVA
 Controlador(a) Interno(a)
 CPF: 194.109.725-15

Erondino Santos Silva Junior
 Contador(a)
 Reg. Prof.: CRC-BA 027676/O-9