

Prefeitura Municipal de Boa Vista do Tupim

Relatório Resumido da Execução

BA - EXECUTIVO
PREFEITURA MUNICIPAL DE BOA VISTA DO TUPIM
RELATÓRIO RESUMIDO DE EXECUÇÃO ORÇAMENTÁRIA
BALANÇO ORÇAMENTÁRIO
ORÇAMENTO FISCAL DA SEGURIDADE SOCIAL
(Janeiro a Outubro) - 5º Bimestre de 2025



RECEITAS							Em Reais
RECEITAS	PREVISÃO INICIAL	PREVISÃO ATUALIZADA (a)	RECEITAS REALIZADAS				SALDO (a-c)
			No Bimestre (b)	% (b/a)	Até o Bimestre (c)	% (c/a)	
RECEITAS (EXCETO INTRA-ORÇAMENTÁRIAS) (I)	95.000.000,00	95.000.000,00	16.300.768,06	17,16	82.366.345,92	86,70	12.633.654,08
RECEITAS CORRENTES.	93.206.000,00	93.206.000,00	15.309.568,06	16,43	79.710.167,20	85,52	13.495.832,80
IMPOSTOS, TAXAS E CONTRIBUIÇÕES DE MELHORIA	3.594.000,00	3.594.000,00	761.374,20	21,18	3.470.942,36	96,58	123.057,64
Impostos	3.438.000,00	3.438.000,00	759.529,18	22,09	3.415.362,21	99,34	22.637,79
Impostos sobre o Patrimônio	251.000,00	251.000,00	15.993,81	6,37	163.646,22	65,20	87.353,78
Impostos sobre a Renda e Proventos de Qualquer Natureza	1.603.000,00	1.603.000,00	375.480,55	23,42	1.644.084,70	102,56	-41.084,70
Impostos sobre a Produção e Circulação de Mercadorias e Serviços	1.584.000,00	1.584.000,00	368.054,82	23,24	1.607.631,29	101,49	-23.631,29
Taxas	156.000,00	156.000,00	1.845,02	1,18	55.580,15	35,63	100.419,85
Taxas pelo Exercício do Poder de Polícia	55.000,00	55.000,00	1.767,74	3,21	54.091,41	98,35	908,59
Taxas pela Prestação de Serviços	101.000,00	101.000,00	77,28	0,08	1.488,74	1,47	99.511,26
CONTRIBUIÇÕES	1.000,00	1.000,00	0,00	0,00	54.059,29	5.405,93	-53.059,29
Contribuição para o Custeio do Serviço de Iluminação Pública	1.000,00	1.000,00	0,00	0,00	54.059,29	5.405,93	-53.059,29
Contribuição para o Custeio do Serviço de Iluminação Pública	1.000,00	1.000,00	0,00	0,00	54.059,29	5.405,93	-53.059,29
RECEITA PATRIMONIAL	297.000,00	297.000,00	286.817,20	96,57	1.163.672,40	391,81	-866.672,40
Exploração do Patrimônio Imobiliário do Estado	3.000,00	3.000,00	0,00	0,00	0,00	0,00	3.000,00
Exploração do Patrimônio Imobiliário do Estado	3.000,00	3.000,00	0,00	0,00	0,00	0,00	3.000,00
Valores Mobiliários	293.000,00	293.000,00	286.817,20	97,89	1.163.672,40	397,16	-870.672,40
Juros e Correções Monetárias	293.000,00	293.000,00	286.817,20	97,89	1.163.672,40	397,16	-870.672,40
Demais Receitas Patrimoniais	1.000,00	1.000,00	0,00	0,00	0,00	0,00	1.000,00
Outras Receitas Patrimoniais	1.000,00	1.000,00	0,00	0,00	0,00	0,00	1.000,00
RECEITA DE SERVIÇOS	7.000,00	7.000,00	0,00	0,00	0,00	0,00	7.000,00
Serviços Administrativos e Comerciais Gerais	4.000,00	4.000,00	0,00	0,00	0,00	0,00	4.000,00
Serviços Administrativos e Comerciais Gerais	4.000,00	4.000,00	0,00	0,00	0,00	0,00	4.000,00
Serviços e Atividades Referentes à Saúde	2.000,00	2.000,00	0,00	0,00	0,00	0,00	2.000,00
Serviços de Atendimento à Saúde	2.000,00	2.000,00	0,00	0,00	0,00	0,00	2.000,00
Outros Serviços	1.000,00	1.000,00	0,00	0,00	0,00	0,00	1.000,00
Outros Serviços	1.000,00	1.000,00	0,00	0,00	0,00	0,00	1.000,00
TRANSFERÊNCIAS CORRENTES	89.289.000,00	89.289.000,00	14.261.376,66	15,97	75.020.482,80	84,02	14.268.517,20
Transferências da União e de suas Entidades	61.694.000,00	61.694.000,00	9.658.717,90	15,66	52.286.682,02	84,75	9.407.317,98
Transferências Decorrentes de Participação na Receita da União	35.808.000,00	35.808.000,00	5.432.675,11	15,17	27.677.481,07	77,29	8.130.518,93
Transferências das Compensações Financeiras pela Exploração de Recursos Naturais	610.000,00	610.000,00	126.851,51	20,80	627.026,08	102,79	-17.026,08
Transferências de Recursos do Sistema Único de Saúde - SUS	8.085.000,00	8.085.000,00	1.165.379,08	14,41	7.856.331,20	97,17	228.668,80
Transferências de Recursos do Fundo Nacional do Desenvolvimento da Educação - FNDE	2.780.000,00	2.780.000,00	480.443,94	17,28	2.303.844,97	82,87	476.155,03
Transferências de Recursos de Complementação da União ao Fundo de Manutenção e Desenvolvimento da Educação Básica e de Valorização dos Profissionais d	12.720.000,00	12.720.000,00	2.327.145,75	18,30	13.322.198,67	104,73	-602.198,67
Transferências de Recursos do Fundo Nacional de Assistência Social - FNAS	972.000,00	972.000,00	120.331,99	12,38	460.199,79	47,35	511.800,21
Transferências de Convênios da União e de Suas Entidades	530.000,00	530.000,00	0,00	0,00	0,00	0,00	530.000,00
Outras Transferências de Recursos da União e de suas Entidades	189.000,00	189.000,00	5.890,52	3,12	39.600,24	20,95	149.399,76
Transferências dos Estados e do Distrito Federal e de suas Entidades	8.094.000,00	8.094.000,00	1.717.080,21	21,21	7.149.485,61	88,33	944.514,39
Participação na Receita dos Estados e Distrito Federal	7.336.000,00	7.336.000,00	1.265.051,41	17,24	6.268.678,27	85,45	1.067.321,73
Transferências de Recursos do Sistema Único de Saúde - SUS - Estado	551.000,00	551.000,00	419.800,96	76,19	757.243,50	137,43	-206.243,50
Transferências de Convênios dos Estados e DF e de Suas Entidades	110.000,00	110.000,00	0,00	0,00	0,00	0,00	110.000,00
Outras Transferências dos Estados e Distrito Federal	97.000,00	97.000,00	32.227,84	33,22	123.563,84	127,39	-26.563,84

Prefeitura Municipal de Boa Vista do Tupim

BA - EXECUTIVO
PREFEITURA MUNICIPAL DE BOA VISTA DO TUPIM
RELATÓRIO RESUMIDO DE EXECUÇÃO ORÇAMENTÁRIA
BALANÇO ORÇAMENTÁRIO
ORÇAMENTO FISCAL DA SEGURIDADE SOCIAL
(Janeiro a Outubro) - 5º Bimestre de 2025



Transferências de Instituições Privadas	1.000,00	1.000,00	0,00	0,00	700,00	70,00	300,00
Transferências de Instituições Privadas	1.000,00	1.000,00	0,00	0,00	700,00	70,00	300,00
Transferências de Outras Instituições Públicas	19.500.000,00	19.500.000,00	2.885.578,55	14,80	15.583.615,17	79,92	3.916.384,83
Transferências de Recursos do Fundo de Manutenção e Desenvolvimento da Educação Básica e de Valorização dos Profissionais da Educação - FUNDEB	19.500.000,00	19.500.000,00	2.885.578,55	14,80	15.583.615,17	79,92	3.916.384,83
OUTRAS RECEITAS CORRENTES	18.000,00	18.000,00	0,00	0,00	1.010,35	5,61	16.989,65
Multas Administrativas, Contratuais e Judiciais	4.000,00	4.000,00	0,00	0,00	1.000,00	25,00	3.000,00
Multas Administrativas, Contratuais e Judiciais	4.000,00	4.000,00	0,00	0,00	1.000,00	25,00	3.000,00
Indenizações, Restituições e Ressarcimentos	13.000,00	13.000,00	0,00	0,00	10,35	0,08	12.989,65
Indenizações	1.000,00	1.000,00	0,00	0,00	0,00	0,00	1.000,00
Restituições	4.000,00	4.000,00	0,00	0,00	10,35	0,26	3.989,65
Ressarcimentos	8.000,00	8.000,00	0,00	0,00	0,00	0,00	8.000,00
Demais Receitas Correntes	1.000,00	1.000,00	0,00	0,00	0,00	0,00	1.000,00
Outras Receitas Correntes	1.000,00	1.000,00	0,00	0,00	0,00	0,00	1.000,00
RECEITAS DE CAPITAL	1.794.000,00	1.794.000,00	991.200,00	55,25	2.656.178,72	148,06	-862.178,72
OPERAÇÕES DE CRÉDITO	92.000,00	92.000,00	0,00	0,00	0,00	0,00	92.000,00
Operações de Crédito - Mercado Interno	92.000,00	92.000,00	0,00	0,00	0,00	0,00	92.000,00
Operações de Crédito Contratuais - Mercado Interno	92.000,00	92.000,00	0,00	0,00	0,00	0,00	92.000,00
ALIENAÇÃO DE BENS	2.000,00	2.000,00	397.200,00	9.860,00	397.200,00	9.860,00	-395.200,00
Alienação de Bens Móveis	1.000,00	1.000,00	0,00	0,00	0,00	0,00	1.000,00
Alienação de Bens Móveis e Semoventes	1.000,00	1.000,00	0,00	0,00	0,00	0,00	1.000,00
Alienação de Bens Imóveis	1.000,00	1.000,00	397.200,00	9.720,00	397.200,00	9.720,00	-396.200,00
Alienação de Bens Imóveis	1.000,00	1.000,00	397.200,00	9.720,00	397.200,00	9.720,00	-396.200,00
TRANSFERÊNCIAS DE CAPITAL	1.700.000,00	1.700.000,00	594.000,00	34,94	2.258.978,72	132,88	-558.978,72
Transferências da União e de suas Entidades	1.400.000,00	1.400.000,00	594.000,00	42,43	2.258.978,72	161,36	-858.978,72
Transferências de Recursos do Sistema Único de Saúde - SUS	100.000,00	100.000,00	0,00	0,00	0,00	0,00	100.000,00
Transferências de Recursos do Fundo Nacional do Desenvolvimento da Educação - FNDE	50.000,00	50.000,00	0,00	0,00	516.894,72	1.033,79	-466.894,72
Transferências de Convênios da União e de suas Entidades	1.250.000,00	1.250.000,00	0,00	0,00	1.148.084,00	91,85	101.916,00
Outras Transferências de Recursos da União e de suas Entidades	0,00	0,00	594.000,00	0,00	594.000,00	0,00	-594.000,00
Transferências dos Estados e do Distrito Federal e de suas Entidades	300.000,00	300.000,00	0,00	0,00	0,00	0,00	300.000,00
Transferências de Convênios dos Estados e DF e de Suas Entidades	300.000,00	300.000,00	0,00	0,00	0,00	0,00	300.000,00
RECEITAS (INTRA-ORÇAMENTÁRIAS) (II)	0,00	0,00	0,00	0,00	0,00	0,00	0,00
SUBTOTAL DAS RECEITAS (III) = (I + II)	95.000.000,00	95.000.000,00	16.300.768,06	17,16	82.366.345,92	86,70	12.633.654,08
OPERAÇÕES DE CRÉDITO / REFINANCIAMENTO (IV)	0,00	0,00	0,00	0,00	0,00	0,00	0,00
Operações de Crédito - Mercado Interno	0,00	0,00	0,00	0,00	0,00	0,00	0,00
Mobiliária	0,00	0,00	0,00	0,00	0,00	0,00	0,00
Contratual	0,00	0,00	0,00	0,00	0,00	0,00	0,00
Operações de Crédito - Mercado Externo	0,00	0,00	0,00	0,00	0,00	0,00	0,00
Mobiliária	0,00	0,00	0,00	0,00	0,00	0,00	0,00
Contratual	0,00	0,00	0,00	0,00	0,00	0,00	0,00
SUBTOTAL COM REFINANCIAMENTO (V) = (III + IV)	95.000.000,00	95.000.000,00	16.300.768,06	17,16	82.366.345,92	86,70	12.633.654,08
DÉFICIT (VI)¹	--	--	--	--	0,00	--	--
TOTAL (VII) = (V + VI)	95.000.000,00	95.000.000,00	16.300.768,06	17,16	82.366.345,92	86,70	12.633.654,08
SALDOS DE EXERCÍCIOS ANTERIORES	--	--	--	--	--	--	--
Recursos Arrecadados em Exercícios Anteriores - RPPS	--	--	--	--	--	--	--
Superávit Financeiro Utilizado para Créditos Adicionais	--	--	--	--	--	--	--


Prefeitura Municipal de Boa Vista do Tupim


DESPESAS	DOTAÇÃO INICIAL (d)	DOTAÇÃO ATUALIZADA (e)	DESPESAS EMPENHADAS		SALDO (g)=(e-f)	DESPESAS LIQUIDADAS		SALDO (i)=(e-h)	DESPESAS PAGAS ATÉ O MÊS (j)	INSCRITAS EM RESTOS A PAGAR NÃO PROCESSADOS (k)
			No Bimestre	Até o Bimestre (f)		No Bimestre	Até o Bimestre (h)			
DESPESAS (EXCETO INTRA-ORÇAMENTÁRIAS) (VIII)	95.000.000,00	96.675.565,85	13.110.146,35	86.367.206,24	10.308.359,61	19.465.958,22	75.972.457,10	20.703.108,75	75.816.697,75	0,00
DESPESAS CORRENTES	83.706.440,00	85.661.622,19	9.540.108,32	78.043.780,00	7.617.842,19	15.851.382,31	67.945.585,59	17.716.036,60	67.892.544,49	0,00
DESPESAS DE PESSOAL E ENCARGOS	46.176.100,00	45.035.027,32	3.046.701,75	42.219.164,28	2.815.863,04	7.791.390,05	34.204.839,44	10.830.187,88	34.203.352,90	0,00
JUROS E ENCARGOS DA DÍVIDA	10.000,00	10.000,00	0,00	0,00	10.000,00	0,00	0,00	10.000,00	0,00	0,00
OUTRAS DESPESAS CORRENTES	37.520.340,00	40.616.594,87	6.493.406,57	35.824.615,72	4.791.979,15	8.059.992,26	33.740.746,15	6.875.848,72	33.689.191,59	0,00
DESPESAS DE CAPITAL	10.361.500,00	10.081.883,66	3.570.038,03	8.323.426,24	1.758.457,42	3.614.575,91	8.026.871,51	2.055.012,15	7.924.153,26	0,00
INVESTIMENTOS	6.856.500,00	6.063.083,66	2.904.338,03	4.444.916,86	1.618.166,80	2.866.783,03	4.236.188,52	1.826.895,14	4.133.470,27	0,00
AMORTIZAÇÃO DA DÍVIDA	3.505.000,00	4.018.800,00	665.700,00	3.878.509,38	140.290,62	747.792,88	3.790.682,99	228.117,01	3.790.682,99	0,00
RESERVA DE CONTINGÊNCIA	932.060,00	932.060,00	0,00	0,00	932.060,00	0,00	0,00	932.060,00	0,00	0,00
RESERVA DE CONTINGÊNCIA	932.060,00	932.060,00	0,00	0,00	932.060,00	0,00	0,00	932.060,00	0,00	0,00
DESPESAS (INTRA-ORÇAMENTÁRIAS) (IX)	0,00	0,00	0,00	0,00	0,00	0,00	0,00	0,00	0,00	0,00
SUBTOTAL DAS DESPESAS (X) = (VIII + IX)	95.000.000,00	96.675.565,85	13.110.146,35	86.367.206,24	10.308.359,61	19.465.958,22	75.972.457,10	20.703.108,75	75.816.697,75	0,00
AMORTIZAÇÃO DA DÍV. / REFINANCIAMENTO (XI)	0,00	0,00	0,00	0,00	0,00	0,00	0,00	0,00	0,00	0,00
Amortização da Dívida Interna	0,00	0,00	0,00	0,00	0,00	0,00	0,00	0,00	0,00	0,00
Dívida Mobiliária	0,00	0,00	0,00	0,00	0,00	0,00	0,00	0,00	0,00	0,00
Outras Dívidas	0,00	0,00	0,00	0,00	0,00	0,00	0,00	0,00	0,00	0,00
Amortização da Dívida Externa	0,00	0,00	0,00	0,00	0,00	0,00	0,00	0,00	0,00	0,00
Dívida Mobiliária	0,00	0,00	0,00	0,00	0,00	0,00	0,00	0,00	0,00	0,00
Outras Dívidas	0,00	0,00	0,00	0,00	0,00	0,00	0,00	0,00	0,00	0,00
SUBTOTAL C/ REFINANCIAMENTO (XII) = (X + XI)	95.000.000,00	96.675.565,85	13.110.146,35	86.367.206,24	10.308.359,61	19.465.958,22	75.972.457,10	20.703.108,75	75.816.697,75	0,00
SUPERÁVIT (XIII)	--	--	--	0,00	--	--	6.393.888,82	--	--	--
TOTAL (XIV) = (XII + XIII)	95.000.000,00	96.675.565,85	13.110.146,35	86.367.206,24	10.308.359,61	19.465.958,22	82.366.345,92	20.703.108,75	75.816.697,75	0,00
RESERVA DO RPPS	0,00	0,00	0,00	0,00	0,00	0,00	0,00	0,00	0,00	0,00


FONTE: Sistema Contábil - Unidade Responsável: PREFEITURA MUNICIPAL DE BOA VISTA DO TUPIM, Emplacada 18/11/2025, às 14:59:17. Assinado Digitalmente no dia 18/11/2025, às 14:59:17.

1 O déficit será apurado pela diferença entre a receita realizada e a despesa liquidada nos cinco primeiros bimestres e a despesa empenhada no último bimestre.

2 Essa linha será apresentada somente no Demonstrativo aplicado aos Estados.


SÁVIO BULCÃO DOS SANTOS
Prefeito Municipal
CPF: 778.638.955-53


TEREZINHA DAS VIRGENS SILVA
Controlador(a) Interno(a)
CPF: 194.109.725-15


Erondino Santos Silva Junior
Controlador(a)
Reg. Prof.: CRC-BA 027676/O-9

Prefeitura Municipal de Boa Vista do Tupim



BA - EXECUTIVO
PREFEITURA MUNICIPAL DE BOA VISTA DO TUPIM
RELATÓRIO RESUMIDO DE EXECUÇÃO ORÇAMENTÁRIA
DEMONSTRATIVO DA EXECUÇÃO DAS DESPESAS POR FUNÇÃO/SUBFUNÇÃO
(Janeiro a Outubro) - 5º Bimestre de 2025
RREO - Anexo 2 (LRF, Art. 52, inciso II, alínea "c")

FUNÇÃO / SUBFUNÇÃO	DOTAÇÃO INICIAL	DOTAÇÃO ATUALIZADA (a)	DESPESAS EMPENHADAS			SALDO (c) = (a-b)	DESPESAS LIQUIDADAS			SALDO (e) = (a-d)	INSCRITAS EM RESTOS A PAGAR NÃO PROCESSADOS' (f)
			No Bimestre	Até o Bimestre (b)	% (b/total b)		No Bimestre	Até o Bimestre (d)	% (d/total d)		
DESPESAS (EXCETO INTRA-ORÇAMENTÁRIAS) (1)	95.000.000,00	96.675.565,85	13.110.146,35	86.367.206,24	100,00	10.308.359,61	19.465.958,22	75.972.457,10	100,00	20.703.108,75	0,00
LEGISLATIVA	4.065.000,00	4.045.000,00	336.790,00	3.874.947,04	4,49	170.052,96	571.661,06	2.597.111,54	3,42	1.447.888,46	0,00
Acao Legislativa	4.065.000,00	4.045.000,00	336.790,00	3.874.947,04	4,49	170.052,96	571.661,06	2.597.111,54	3,42	1.447.888,46	0,00
JUDICIÁRIA	128.000,00	117.240,00	2.380,00	109.680,00	0,13	7.560,00	21.018,00	99.365,33	0,13	17.874,67	0,00
Ação Judiciária	128.000,00	117.240,00	2.380,00	109.680,00	0,13	7.560,00	21.018,00	99.365,33	0,13	17.874,67	0,00
ADMINISTRAÇÃO	9.543.890,00	9.740.750,00	1.453.629,96	8.934.025,81	10,34	806.724,19	2.135.391,03	8.307.727,49	10,94	1.433.022,51	0,00
Defesa do Inter. Públ. no Proc. Judic.	24.000,00	93.400,00	2.500,00	83.010,00	0,10	10.390,00	14.012,00	68.241,33	0,09	25.158,67	0,00
ADMINISTRAÇÃO GERAL	9.409.890,00	9.510.200,00	1.445.379,96	8.756.065,81	10,14	754.134,19	2.104.357,03	8.162.108,16	10,74	1.348.091,84	0,00
Administração Financeira	14.000,00	11.650,00	0,00	0,00	0,00	11.650,00	0,00	0,00	0,00	11.650,00	0,00
Controle Interno	96.000,00	125.500,00	5.750,00	94.950,00	0,11	30.550,00	17.022,00	77.378,00	0,10	48.122,00	0,00
SEGURANÇA PÚBLICA	32.500,00	15.800,00	-64.550,00	2.100,00	0,00	13.700,00	450,00	1.100,00	0,00	14.700,00	0,00
Defesa Civil	32.500,00	15.800,00	-64.550,00	2.100,00	0,00	13.700,00	450,00	1.100,00	0,00	14.700,00	0,00
ASSISTÊNCIA SOCIAL	2.780.000,00	2.770.000,00	120.571,20	2.024.569,74	2,34	745.430,26	340.152,20	1.593.178,31	2,10	1.176.821,69	0,00
ADMINISTRAÇÃO GERAL	1.302.000,00	1.579.900,00	111.096,70	1.255.627,52	1,45	324.272,48	250.007,19	1.119.235,26	1,47	460.664,74	0,00
Assistência à Criança e ao Adolescente	257.000,00	251.100,00	8.682,05	140.196,67	0,16	110.903,33	27.142,56	121.396,13	0,16	129.703,87	0,00
Assistência Comunitária	198.000,00	200.600,00	14.197,00	53.618,00	0,06	146.982,00	13.103,40	52.338,60	0,07	148.261,40	0,00
Serviços Socioassistenciais	990.000,00	685.400,00	-13.404,55	557.027,55	0,64	128.372,45	42.699,05	293.008,32	0,39	392.391,68	0,00
Alimentação e Nutrição	13.000,00	33.000,00	0,00	18.100,00	0,02	14.900,00	7.200,00	7.200,00	0,01	25.800,00	0,00
Infra-estrutura Urbana	20.000,00	20.000,00	0,00	0,00	0,00	20.000,00	0,00	0,00	0,00	20.000,00	0,00
SAÚDE	18.877.910,00	18.940.910,00	2.487.957,18	16.354.258,07	18,94	2.586.651,93	3.371.254,19	15.265.977,84	20,09	3.674.932,16	0,00
ADMINISTRAÇÃO GERAL	9.557.910,00	9.557.210,00	1.047.935,73	8.834.540,78	10,23	722.669,22	1.570.335,42	8.115.192,32	10,68	1.442.017,68	0,00
Atenção Básica	7.466.000,00	7.531.500,00	1.253.196,88	6.226.612,58	7,21	1.304.887,42	1.503.507,82	6.045.970,11	7,96	1.485.529,89	0,00
Assistência Hospitalar e Ambulatorial	883.000,00	812.000,00	134.324,57	493.894,71	0,57	318.105,29	182.166,15	472.024,76	0,62	339.975,24	0,00
Suporte Profilático e Terapêutico	193.000,00	174.000,00	13.540,00	148.740,00	0,17	25.260,00	18.634,80	130.844,92	0,17	43.155,08	0,00
Vigilância Sanitária	778.000,00	866.200,00	38.960,00	650.470,00	0,75	215.730,00	96.610,00	501.945,73	0,66	364.254,27	0,00
EDUCAÇÃO	40.898.140,00	41.209.609,28	6.436.616,77	38.330.628,23	44,38	2.878.981,05	10.085.560,53	32.805.728,50	43,18	8.403.880,78	0,00
ADMINISTRAÇÃO GERAL	4.320.000,00	3.697.000,00	461.061,59	3.334.597,90	3,86	362.402,10	821.177,46	2.651.794,57	3,49	1.045.205,43	0,00
Alimentação e Nutrição	465.000,00	465.000,00	6.300,00	451.642,92	0,52	13.357,08	50.934,70	369.917,10	0,49	95.082,90	0,00

Prefeitura Municipal de Boa Vista do Tupim

Ensino Fundamental	25.001.100,00	27.279.424,28	4.491.847,30	25.998.296,88	30,10	1.281.127,40	6.280.450,23	21.741.578,47	28,62	5.537.845,81	0,00
Ensino Médio	12.000,00	12.000,00	0,00	0,00	0,00	12.000,00	0,00	0,00	0,00	12.000,00	0,00
Ensino Superior	14.000,00	40.000,00	12.140,00	15.240,00	0,02	24.760,00	12.240,00	12.240,00	0,02	27.760,00	0,00
Educação Infantil	6.332.000,00	4.053.500,00	73.409,12	3.604.076,38	4,17	449.423,62	1.083.161,86	3.149.630,02	4,15	903.869,98	0,00
Educação de Jovens e Adultos	263.000,00	25.300,00	-450,00	0,00	0,00	25.300,00	0,00	0,00	0,00	25.300,00	0,00
Educação Especial	13.000,00	13.000,00	0,00	340,00	0,00	12.660,00	0,00	0,00	0,00	13.000,00	0,00
Educação Básica	1.600.000,00	1.953.075,00	319.220,01	1.871.042,40	2,17	81.032,60	348.540,53	1.865.273,59	2,46	86.801,41	0,00
Transporte Rodoviário	2.523.040,00	2.802.210,00	395.456,00	2.368.759,00	2,74	433.451,00	802.423,00	2.328.662,00	3,07	473.548,00	0,00
Desporto Comunitário	355.000,00	870.100,00	677.632,75	686.632,75	0,80	183.467,25	686.632,75	1.669.355,65	0,90	183.467,25	0,00
CULTURA	1.426.000,00	2.319.003,77	393.359,23	2.080.356,65	2,41	238.647,12	223.999,23	1.669.355,65	2,20	649.648,12	0,00
Difusão Cultural	1.426.000,00	2.319.003,77	393.359,23	2.080.356,65	2,41	238.647,12	223.999,23	1.669.355,65	2,20	649.648,12	0,00
URBANISMO	6.949.000,00	8.290.397,63	1.002.392,87	7.380.359,02	8,55	910.038,61	1.342.933,22	6.814.847,83	8,97	1.475.549,80	0,00
ADMINISTRAÇÃO GERAL	1.788.000,00	1.726.100,00	102.922,12	1.563.738,18	1,81	162.361,82	304.682,96	1.251.943,03	1,65	474.156,97	0,00
Infra-estrutura Urbana	2.035.000,00	3.718.297,63	501.532,43	3.078.459,90	3,56	639.837,73	409.438,43	3.058.346,25	4,03	659.951,38	0,00
Serviços Urbanos	3.126.000,00	2.846.000,00	397.938,32	2.738.160,94	3,17	107.839,06	538.811,83	2.504.558,55	3,30	341.441,45	0,00
SANEAMENTO	453.000,00	248.295,17	26.850,00	202.708,96	0,23	45.586,21	28.350,00	200.998,96	0,26	47.296,21	0,00
Saneamento Básico Urbano	453.000,00	248.295,17	26.850,00	202.708,96	0,23	45.586,21	28.350,00	200.998,96	0,26	47.296,21	0,00
GESTÃO AMBIENTAL	344.000,00	29.378,30	0,00	0,00	0,00	29.378,30	0,00	0,00	0,00	29.378,30	0,00
Preservação e Conservação Ambiental	313.000,00	16.378,30	0,00	0,00	0,00	16.378,30	0,00	0,00	0,00	16.378,30	0,00
Recursos Hídricos	31.000,00	13.000,00	0,00	0,00	0,00	13.000,00	0,00	0,00	0,00	13.000,00	0,00
AGRICULTURA	916.500,00	433.721,70	0,00	228.774,29	0,26	204.947,41	6.500,00	169.024,29	0,22	264.697,41	0,00
Promoção Da Produção Agropecuária	916.500,00	433.721,70	0,00	228.774,29	0,26	204.947,41	6.500,00	169.024,29	0,22	264.697,41	0,00
COMÉRCIO E SERVIÇOS	22.000,00	22.000,00	0,00	0,00	0,00	22.000,00	0,00	0,00	0,00	22.000,00	0,00
Promoção Comercial	11.000,00	11.000,00	0,00	0,00	0,00	11.000,00	0,00	0,00	0,00	11.000,00	0,00
Turismo	11.000,00	11.000,00	0,00	0,00	0,00	11.000,00	0,00	0,00	0,00	11.000,00	0,00
ENERGIA	415.000,00	264.000,00	16.000,00	195.406,50	0,23	68.593,50	34.939,37	172.614,77	0,23	91.385,23	0,00
Consevação de Energia	229.000,00	243.600,00	16.000,00	195.406,50	0,23	48.193,50	34.939,37	172.614,77	0,23	70.985,23	0,00
Energia Elétrica	186.000,00	20.400,00	0,00	0,00	0,00	20.400,00	0,00	0,00	0,00	20.400,00	0,00
TRANSPORTE	2.310.000,00	1.962.000,00	251.446,90	1.776.011,48	2,06	185.988,52	407.117,32	1.563.982,89	2,06	398.017,11	0,00
ADMINISTRAÇÃO GERAL	2.310.000,00	1.962.000,00	251.446,90	1.776.011,48	2,06	185.988,52	407.117,32	1.563.982,89	2,06	398.017,11	0,00
DESPORTO E LAZER	379.000,00	449.800,00	-18.997,76	181.155,86	0,21	268.644,14	7.458,24	166.525,42	0,22	283.274,58	0,00
ADMINISTRAÇÃO GERAL	36.000,00	262.000,00	-18.897,76	151.968,03	0,18	110.031,97	7.458,24	137.347,59	0,18	124.652,41	0,00
Desporto Comunitário	343.000,00	187.800,00	-100,00	29.187,83	0,03	158.612,17	0,00	29.177,83	0,04	158.622,17	0,00
ENCARGOS ESPECIAIS	4.528.000,00	4.888.600,00	665.700,00	4.692.224,59	5,43	193.375,41	889.173,83	4.544.918,28	5,98	340.681,72	0,00
Refinanciamento da Dívida Interna	3.515.000,00	4.028.800,00	665.700,00	3.878.509,38	4,49	150.290,62	747.792,88	3.790.682,99	4,99	238.117,01	0,00
Outros Encargos Especiais	1.013.000,00	856.800,00	0,00	813.715,21	0,94	43.084,79	141.380,95	754.235,29	0,99	102.564,71	0,00
RESERVA DE CONTINGÊNCIA	932.060,00	932.060,00	0,00	0,00	0,00	932.060,00	0,00	0,00	0,00	932.060,00	0,00
Reserva de Contingência	932.060,00	932.060,00	0,00	0,00	0,00	932.060,00	0,00	0,00	0,00	932.060,00	0,00

[illegible]

FONTE: Sistema: Sistema CONTÁBIL, Unidade Responsável: PRIMEIRO SECRETÁRIO

SÁVIO BULCÃO DOS SANTOS
Prefeito Municipal
CPF: 778.638.955-53

[Handwritten signature]

TEREZINHA DAS VIRGENS SILVA
Controlador(a) Interno(a)
CPF: 194.109.725-15



Erondino Santos Silva Junior
Contador(a)
Reg. Prof.: CRC-BA 027676/O-9

Prefeitura Municipal de Boa Vista do Tupim





BA - EXECUTIVO
PREFEITURA MUNICIPAL DE BOA VISTA DO TUPIM
RELATÓRIO RESUMIDO DE EXECUÇÃO ORÇAMENTÁRIA
DEMONSTRATIVO DA RECEITA CORRENTE LÍQUIDA
ORÇAMENTO FISCAL DA SEGURIDADE SOCIAL
Novembro de 2024 até Outubro de 2025

RREO - Anexo 3 (LRF, Art. 53, inciso I)	ESPECIFICAÇÃO	EVOLUÇÃO DA RECEITA REALIZADA NOS ÚLTIMOS 12 MESES												TOTAL (ULT. 12 M.)	Em Reais PREVISÃO ATUALIZADA 2025
		11/2024	12/2024	01/2025	02/2025	03/2025	04/2025	05/2025	06/2025	07/2025	08/2025	09/2025	10/2025		
RECEITAS CORRENTES (I) Impostos, Taxas e Contribuições de Melhoria IPTU ISS ITBI IRRF Outros Impostos, Taxas e Contribuições de Melhoria Contribuições Receita Patrimonial Rendimentos de Aplicação Financeira Outras Receitas Patrimoniais Receita Agropecuária Receita Industrial Receita de Serviços Transferências Correntes Cota-Parte do FPM Cota-Parte do ICMS Cota-Parte do IPVA Cota-Parte do ITR Transferências da L.C. 61/1989 Transferências do FUNDEB Outras Transferências Correntes	7.956.940,70	13.327.218,13	9.850.375,95	9.315.925,69	7.394.183,07	7.783.653,88	8.668.076,22	8.772.951,70	10.804.581,31	8.202.418,09	9.201.278,98	7.430.088,41	108.707.692,13	103.037.000,00	
	367.346,10	423.806,30	93.360,49	282.015,77	367.589,65	334.055,46	363.274,02	406.948,17	415.685,00	446.665,95	425.157,58	336.216,62	4.262.094,76	3.594.000,00	
	3.377,54	1.320,46	4.855,71	897,74	1.964,14	2.208,69	1.180,72	8.436,36	10.977,38	2.222,89	9.716,80	4.877,01	52.235,44	37.000,00	
	180.105,83	208.981,28	48.817,18	120.635,93	164.779,98	96.181,66	161.949,97	204.780,38	208.549,72	233.881,65	221.138,86	146.815,96	1.996.718,40	1.584.000,00	
	6.363,90	23.669,58	9.509,90	18.200,70	7.460,00	37.290,00	16.000,00	9.184,18	3.922,00	13.342,00	300,00	1.100,00	146.342,26	214.000,00	
	176.468,97	189.887,86	12.702,99	139.881,97	189.977,97	181.239,94	180.779,52	183.539,01	191.542,05	188.940,70	193.439,71	182.040,84	2.010.241,53	1.601.000,00	
	829,86	147,12	17.479,31	2.399,43	3.407,56	17.145,17	3.323,86	1.008,24	693,85	8.278,71	562,21	1.282,81	56.557,13	158.000,00	
	0,00	0,00	6.863,45	29.666,12	17.529,72	0,00	0,00	0,00	0,00	0,00	0,00	0,00	54.059,29	1.000,00	
	32.452,56	43.411,41	55.589,28	97.188,48	97.817,36	107.643,39	111.071,89	108.388,36	156.673,02	142.483,42	148.920,55	137.896,65	1.239.536,37	297.000,00	
	32.452,56	43.411,41	55.589,28	97.188,48	97.817,36	107.643,39	111.071,89	108.388,36	156.673,02	142.483,42	148.920,55	137.896,65	1.239.536,37	295.000,00	
	0,00	0,00	0,00	0,00	0,00	0,00	0,00	0,00	0,00	0,00	0,00	0,00	0,00	0,00	
	0,00	0,00	0,00	0,00	0,00	0,00	0,00	0,00	0,00	0,00	0,00	0,00	0,00	0,00	
	0,00	0,00	0,00	0,00	0,00	0,00	0,00	0,00	0,00	0,00	0,00	0,00	0,00	0,00	
	0,00	0,00	0,00	0,00	0,00	0,00	0,00	0,00	0,00	0,00	0,00	0,00	0,00	0,00	
	0,00	0,00	0,00	0,00	0,00	0,00	0,00	0,00	0,00	0,00	0,00	0,00	0,00	0,00	
	0,00	0,00	0,00	0,00	0,00	0,00	0,00	0,00	0,00	0,00	0,00	0,00	0,00	0,00	
	7.557.142,04	12.860.900,42	9.694.548,78	8.907.055,32	6.907.902,71	7.344.288,66	8.193.770,26	8.257.615,17	10.232.223,29	7.613.268,72	8.627.200,85	9.201.278,98	6.955.975,14	103.150.991,36	99.120.000,00
3.067.871,07	4.948.881,06	3.171.228,78	4.255.422,84	2.802.391,71	2.847.708,17	3.632.655,53	3.731.236,35	3.921.762,75	3.021.935,32	3.834.954,68	2.571.969,39	41.808.017,65	43.800.000,00		
799.906,06	901.382,99	772.635,75	770.713,62	676.420,47	763.368,15	716.456,18	664.615,52	829.342,31	730.148,57	857.477,32	641.874,24	9.124.521,18	8.700.000,00		
21.446,87	13.880,67	82.665,04	28.491,70	18.903,30	36.592,39	21.290,85	36.827,09	21.290,85	36.827,09	28.712,33	30.009,11	32.602,00	367.713,82	385.000,00	
1.894,68	1.049,46	339,03	417,40	2.650,79	397,77	201,28	7.010,46	1.769,32	1.057,28	4.626,32	4.536,59	30.531,75	51.855,54	10.000,00	
5.545,28	6.510,17	3.684,86	4.171,28	4.542,64	4.265,02	4.143,56	4.717,11	4.047,17	4.470,56	4.740,93	4.546,59	55.385,17	60.000,00		
2.775.442,25	2.979.603,79	4.707.039,66	2.779.890,56	2.319.948,41	2.746.099,83	2.798.938,34	2.843.318,40	2.700.264,56	2.797.589,78	2.555.400,09	2.657.224,21	34.660.859,88	32.220.000,00		
890.178,23	4.000.926,08	1.025.740,03	1.013.774,38	1.073.456,99	963.646,42	1.004.802,98	985.426,48	2.738.210,09	1.029.354,88	1.339.992,40	1.339.992,40	1.017.126,96	17.082.636,12	13.945.000,00	
0,00	0,00	10,35	0,00	3.343,63	-2.343,63	0,00	0,00	0,00	0,00	0,00	0,00	1.010,35	18.000,00		
0,00	0,00	0,00	0,00	0,00	0,00	0,00	0,00	0,00	0,00	0,00	0,00	0,00	0,00		
777.195,15	873.533,55	791.616,71	1.021.843,64	701.990,77	726.055,32	877.176,88	884.830,50	631.682,40	756.370,55	666.404,01	655.395,32	9.364.094,80	9.831.000,00		
0,00	0,00	0,00	0,00	0,00	0,00	0,00	0,00	0,00	0,00	0,00	0,00	0,00	0,00		
0,00	0,00	0,00	0,00	0,00	0,00	0,00	0,00	0,00	0,00	0,00	0,00	0,00	0,00		
0,00	0,00	0,00	0,00	0,00	0,00	0,00	0,00	0,00	0,00	0,00	0,00	0,00	0,00		
777.195,15	873.533,55	791.616,71	1.021.843,64	701.990,77	726.055,32	877.176,88	884.830,50	631.682,40	756.370,55	666.404,01	655.395,32	9.364.094,80	9.831.000,00		
7.179.745,55	12.453.684,58	9.058.759,24	8.294.082,05	6.692.192,30	7.057.598,56	7.790.899,34	7.888.121,20	10.172.898,91	7.446.047,54	8.534.874,97	8.534.874,97	6.774.693,49	99.343.597,33	93.206.000,00	
RECEITA CORRENTE LÍQUIDA (III) = (I - II)															
(-) Transferências obrigatórias da União relativas às emendas individuais (art. 166-A, § 1º, da CF/1988)															
RECEITA CORRENTE LÍQUIDA AJUSTADA PARA CÁLCULO DOS LIMITES DE ENDIVIDAMENTO (V) = (III - IV)	7.179.745,55	12.453.684,58	9.058.759,24	8.294.082,05	6.692.192,30	7.057.598,56	7.790.899,34	7.888.121,20	10.172.898,91	7.446.047,54	8.534.874,97	6.774.693,49	99.343.597,33	93.206.000,00	
(-) Transferências obrigatórias da União relativas às emendas de bancada (art. 166, § 16, da CF/1988)	0,00	0,00	0,00	0,00	0,00	0,00	0,00	0,00	0,00	0,00	0,00	0,00	0,00	0,00	
(-) Transferências obrigatórias da União relativas aos agentes comunitários de saúde e de combate às endemias (CF, art. 196, § 1º, VIII)	0,00	0,00	0,00	0,00	0,00	0,00	0,00	0,00	0,00	0,00	0,00	0,00	0,00	0,00	
(-) Outras Deduções Constitucionais ou Legais (VII)	0,00	0,00	0,00	0,00	0,00	0,00	0,00	0,00	0,00	0,00	0,00	0,00	0,00	0,00	
RECEITA CORRENTE LÍQUIDA AJUSTADA PARA CÁLCULO DOS LIMITES DA DESPESA COM PESSOAL (V - VI - VII)	7.179.745,55	12.453.684,58	9.058.759,24	8.294.082,05	6.692.192,30	7.057.598,56	7.790.899,34	7.888.121,20	10.172.898,91	7.446.047,54	8.534.874,97	6.774.693,49	99.343.597,33	93.206.000,00	
(-) Transferências obrigatórias da União relativas aos agentes comunitários de saúde e de combate às endemias (P.L. art. 196, § 1º, VIII)	0,00	0,00	0,00	0,00	0,00	0,00	0,00	0,00	0,00	0,00	0,00	0,00	0,00	0,00	
(-) Outras Deduções Constitucionais ou Legais (VII)	0,00	0,00	0,00	0,00	0,00	0,00	0,00	0,00	0,00	0,00	0,00	0,00	0,00	0,00	
RECEITA CORRENTE LÍQUIDA AJUSTADA PARA CÁLCULO DOS LIMITES DA DESPESA COM PESSOAL (V - VI - VII - VIII)	7.179.745,55	12.453.684,58	9.058.759,24	8.294.082,05	6.692.192,30	7.057.598,56	7.790.899,34	7.888.121,20	10.172.898,91	7.446.047,54	8.534.874,97	6.774.693,49	99.343.597,33	93.206.000,00	
(-) Transferências obrigatórias da União relativas aos agentes comunitários de saúde e de combate às endemias (P.L. art. 196, § 1º, VIII)	0,00	0,00	0,00	0,00	0,00	0,00	0,00	0,00	0,00	0,00	0,00	0,00	0,00	0,00	
(-) Outras Deduções Constitucionais ou Legais (VII)	0,00	0,00	0,00	0,00	0,00	0,00	0,00	0,00	0,00	0,00	0,00	0,00	0,00	0,00	
RECEITA CORRENTE LÍQUIDA AJUSTADA PARA CÁLCULO DOS LIMITES DA DESPESA COM PESSOAL (V - VI - VII - VIII - IX)	7.179.745,55	12.453.684,58	9.058.759,24	8.294.082,05	6.692.192,30	7.057.598,56	7.790.899,34	7.888.121,20	10.172.898,91	7.446.047,54	8.534.874,97	6.774.693,49	99.343.597,33	93.206.000,00	
(-) Transferências obrigatórias da União relativas aos agentes comunitários de saúde e de combate às endemias (P.L. art. 196, § 1º, VIII)	0,00	0,00	0,00	0,00	0,00	0,00	0,00	0,00	0,00	0,00	0,00	0,00	0,00	0,00	
(-) Outras Deduções Constitucionais ou Legais (VII)	0,00	0,00	0,00	0,00	0,00	0,00	0,00	0,00	0,00	0,00	0,00	0,00	0,00	0,00	
RECEITA CORRENTE LÍQUIDA AJUSTADA PARA CÁLCULO DOS LIMITES DA DESPESA COM PESSOAL (V - VI - VII - VIII - IX - X)	7.179.745,55	12.453.684,58	9.058.759,24	8.294.082,05	6.692.192,30	7.057.598,56	7.790.899,34	7.888.121,20	10.172.898,91	7.446.047,54	8.534.874,97	6.774.693,49	99.343.597,33	93.206.000,00	
(-) Transferências obrigatórias da União relativas aos agentes comunitários de saúde e de combate às endemias (P.L. art. 196, § 1º, VIII)	0,00	0,00	0,00	0,00	0,00	0,00	0,00	0,00	0,00	0,00	0,00	0,00	0,00	0,00	
(-) Outras Deduções Constitucionais ou Legais (VII)	0,00	0,00	0,00	0,00	0,00	0,00	0,00	0,00	0,00	0,00	0,00	0,00	0,00	0,00	
RECEITA CORRENTE LÍQUIDA AJUSTADA PARA CÁLCULO DOS LIMITES DA DESPESA COM PESSOAL (V - VI - VII - VIII - IX - X - XI)	7.179.745,55	12.453.684,58	9.058.759,24	8.294.082,05	6.692.192,30	7.057.598,56	7.790.899,34	7.888.121,20	10.172.898,91	7.446.047,54	8.534.874,97	6.774.693,49	99.343.597,33	93.206.000,00	
(-) Transferências obrigatórias da União relativas aos agentes comunitários de saúde e de combate às endemias (P.L. art. 196, § 1º, VIII)	0,00	0,00	0,00	0,00	0,00	0,00	0,00	0,00	0,00	0,00	0,00	0,00	0,00	0,00	
(-) Outras Deduções Constitucionais ou Legais (VII)	0,00	0,00	0,00	0,00	0,00	0,00	0,00	0,00	0,00	0,00	0,00	0,00	0,00	0,00	
RECEITA CORRENTE LÍQUIDA AJUSTADA PARA CÁLCULO DOS LIMITES DA DESPESA COM PESSOAL (V - VI - VII - VIII - IX - X - XI - XII)	7.179.745,55	12.453.684,58	9.058.759,24	8.294.082,05	6.692.192,30	7.057.598,56	7.790.899,34	7.888.121,20	10.172.898,91	7.446.047,54	8.534.874,97	6.774.693,49	99.343.597,33	93.206.000,00	
(-) Transferências obrigatórias da União relativas aos agentes comunitários de saúde e de combate às endemias (P.L. art. 196, § 1º, VIII)	0,00	0,00	0,00	0,00	0,00	0,00	0,00	0,00	0,00	0,00	0,00	0,00	0,00	0,00	
(-) Outras Deduções Constitucionais ou Legais (VII)	0,00	0,00	0,00	0,00	0,00	0,00	0,00	0,00	0,00	0,00	0,00	0,00	0,00	0,00	
RECEITA CORRENTE LÍQUIDA AJUSTADA PARA CÁLCULO DOS LIMITES DA DESPESA COM PESSOAL (V - VI - VII - VIII - IX - X - XI - XII - XIII)	7.179.745,55	12.453.684,58	9.058.759,24	8.294.082,05	6.692.192,30	7.057.598,56	7.790.899,34	7.888.121,20	10.172.898,91	7.446.047,54	8.534.874,97	6.774.693,49	99.343.597,33	93.206.000,00	
(-) Transferências obrigatórias da União relativas aos agentes comunitários de saúde e de combate às endemias (P.L. art. 196, § 1º, VIII)	0,00	0,00	0,00	0,00	0,00	0,00	0,00	0,00	0,00	0,00	0,00	0,00	0,00	0,00	
(-) Outras Deduções Constitucionais ou Legais (VII)	0,00	0,00	0,00	0,00	0,00	0,00	0,00	0,00	0,00	0,00	0,00	0,00	0,00	0,00	
RECEITA CORRENTE LÍQUIDA AJUSTADA PARA CÁLCULO DOS LIMITES DA DESPESA COM PESSOAL (V - VI - VII - VIII - IX - X - XI - XII - XIII - XIV)	7.179.745,55	12.453.684,58	9.058.759,24	8.294.082,05	6.692.192,30	7.057.598,56	7.790.899,34	7.888.121,20	10.172.898,91	7.446.047,54	8.534.874,97	6.774.693,49	99.343.597,33	93.206.000,00	
(-) Transferências obrigatórias da União relativas aos agentes comunitários de saúde e de combate às endemias (P.L. art. 196, § 1º, VIII)	0,00	0,00	0,00	0,00	0,00	0,00	0,00	0,00	0,00	0,00	0,00	0,00	0,00	0,00	
(-) Outras Deduções Constitucionais ou Legais (VII)	0,00	0,00	0,00	0,00	0,00	0,00	0,00	0,00	0,00	0,00	0,00	0,00	0,0		

FONTE: Sistema: Sistema CONTÁBIL - Unidade Responsável: PREFEITURA MUNICIPAL DE BOA VISTA DO TUPIM, Emissão: 18/11/2025, às 14:59:49, Assinado Digitalmente em 18/11/2025, às 14:59:49.

Prefeitura Municipal de Boa Vista do Tupim


Erondino Santos Silva Junior
Contador(a)
Reg. Prof.: CRC-BA 027676/O-9


TEREZINHA DAS VIRGENS SILVA
Controlador(a) Interno(a)
CPF: 194.109.725-15


SÁVIO BULÇÃO DOS SANTOS
Prefeito Municipal
CPF: 778.638.955-53

Prefeitura Municipal de Boa Vista do Tupim

BA - EXECUTIVO
PREFEITURA MUNICIPAL DE BOA VISTA DO TUPIM
RELATÓRIO RESUMIDO DE EXECUÇÃO ORÇAMENTÁRIA
DEMONSTRATIVO DAS RECEITAS E DESPESAS PREVIDENCIÁRIAS - MUNICÍPIOS
ORÇAMENTO FISCAL DA SEGURIDADE SOCIAL 1
(Janeiro a Outubro) - 5º Bimestre de 2025



RREO - Anexo 4 (LRF, Art. 53, inciso II) Em Reais

RECEITAS PREVIDENCIÁRIAS - RPPS (FUNDO EM CAPITALIZAÇÃO)	PREVISÃO ATUALIZADA		RECEITAS REALIZADAS		
RECEITAS CORRENTES (I)	0,00		0,00		
Receita de Contribuições dos Segurados	0,00		0,00		
Ativo	0,00		0,00		
Inativo	0,00		0,00		
Pensionista	0,00		0,00		
Receita de Contribuições Patronais	0,00		0,00		
Ativo	0,00		0,00		
Inativo	0,00		0,00		
Pensionista	0,00		0,00		
Receita Patrimonial	0,00		0,00		
Receitas Imobiliárias	0,00		0,00		
Receitas de Valores Mobiliários	0,00		0,00		
Outras Receitas Patrimoniais	0,00		0,00		
Receita de Serviços	0,00		0,00		
Outras Receitas Correntes	0,00		0,00		
Compensação Previdenciária entre os Regimes	0,00		0,00		
Aportes Periódicos para Amortização de Déficit Atuarial do RPPS (II)1	0,00		0,00		
Demais Receitas Correntes	0,00		0,00		
RECEITAS DE CAPITAL (III)	0,00		0,00		
Alienação de Bens, Direitos e Ativos	0,00		0,00		
Amortização de Empréstimos	0,00		0,00		
Outras Receitas de Capital	0,00		0,00		
TOTAL DAS RECEITAS PREVIDENCIÁRIAS - RPPS(IV) = (I + III - II)	0,00		0,00		

DESPESAS PREVIDENCIÁRIAS - RPPS (FUNDO EM CAPITALIZAÇÃO)	DOTAÇÃO ATUALIZADA	DESPESAS EMPENHADAS	DESPESAS LIQUIDADAS	DESPESAS PAGAS	INSCRITAS EM RESTOS A PAGAR NÃO PROCESSADOS
		Até o Bimestre	Até o Bimestre	Até o Bimestre	No Exercício
Benefícios	0,00	0,00	0,00	0,00	0,00
Aposentadorias	0,00	0,00	0,00	0,00	0,00
Pensões por Morte	0,00	0,00	0,00	0,00	0,00
Outras Despesas Previdenciárias	0,00	0,00	0,00	0,00	0,00
Compensação Previdenciária entre os regimes	0,00	0,00	0,00	0,00	0,00
Demais Despesas Previdenciárias	0,00	0,00	0,00	0,00	0,00
TOTAL DAS DESPESAS DO FUNDO EM CAPITALIZAÇÃO (V)	0,00	0,00	0,00	0,00	0,00
RESULTADO PREVIDENCIÁRIO - FUNDO EM CAPITALIZAÇÃO (VI) = (IV - V)2RECURSOS	0,00	0,00	0,00	0,00	--

Prefeitura Municipal de Boa Vista do Tupim

RECURSOS RPPS ARRECADADOS EM EXERCÍCIOS ANTERIORES	PREVISÃO ORÇAMENTÁRIA
VALOR	0,00
RESERVA ORÇAMENTÁRIA DO RPPS	PREVISÃO ORÇAMENTÁRIA
VALOR	0,00
APORTES DE RECURSOS PARA O FUNDO EM CAPITALIZAÇÃO DO RPPS	APORTES REALIZADOS
Plano de Amortização - Contribuição Patronal Suplementar	0,00
Plano de Amortização - Aporte Periódico de Valores Predefinidos	0,00
Outros Aportes para o RPPS	0,00
Recursos para Cobertura de Déficit Financeiro	0,00
BENS E DIREITOS DO RPPS (FUNDO EM CAPITALIZAÇÃO)	SALDO ATUAL
Caixa e Equivalentes de Caixa	0,00
Investimentos e Aplicações	0,00
Outros Bens e Direitos	0,00

FUNDO EM REPARTIÇÃO (PLANO FINANCEIRO)

RECEITAS PREVIDENCIÁRIAS - RPPS (FUNDO EM REPARTIÇÃO)	PREVISÃO ATUALIZADA	RECEITAS REALIZADAS
RECEITAS CORRENTES (VII)	0,00	0,00
Receita de Contribuições dos Segurados	0,00	0,00
Ativo	0,00	0,00
Inativo	0,00	0,00
Pensionista	0,00	0,00
Receita de Contribuições Patronais	0,00	0,00
Ativo	0,00	0,00
Inativo	0,00	0,00
Pensionista	0,00	0,00
Receita Patrimonial	0,00	0,00
Receitas Imobiliárias	0,00	0,00
Receitas de Valores Mobiliários	0,00	0,00
Outras Receitas Patrimoniais	0,00	0,00
Receita de Serviços	0,00	0,00
Outras Receitas Correntes	0,00	0,00
Compensação Previdenciária entre os regimes	0,00	0,00
Demais Receitas Correntes	0,00	0,00
RECEITAS DE CAPITAL (VIII)	0,00	0,00
Alienação de Bens, Direitos e Ativos	0,00	0,00
Amortização de Empréstimos	0,00	0,00
Outras Receitas de Capital	0,00	0,00
TOTAL DAS RECEITAS DO FUNDO EM REPARTIÇÃO (IX) = (VII + VIII)	0,00	0,00


Prefeitura Municipal de Boa Vista do Tupim

DESPESAS PREVIDENCIÁRIAS - RPPS (FUNDO EM REPARTIÇÃO)	DOTAÇÃO ATUALIZADA	DESPESAS EMPENHADAS	DESPESAS LIQUIDADAS	DESPESAS PAGAS	INSCRITAS EM RESTOS A PAGAR NÃO PROCESSADOS
		Até o Bimestre	Até o Bimestre	Até o Bimestre	No Exercício
Benefícios - Civil	0,00	0,00	0,00	0,00	0,00
Aposentadorias	0,00	0,00	0,00	0,00	0,00
Pensões por Morte	0,00	0,00	0,00	0,00	0,00
Outras Despesas Previdenciárias	0,00	0,00	0,00	0,00	0,00
Compensação Previdenciária entre os regimes	0,00	0,00	0,00	0,00	0,00
Demais Despesas Previdenciárias	0,00	0,00	0,00	0,00	0,00
TOTAL DAS DESPESAS DO FUNDO EM REPARTIÇÃO (X)	0,00	0,00	0,00	0,00	0,00
RESULTADO PREVIDENCIÁRIO - FUNDO EM REPARTIÇÃO (XI) = (IX - X)	0,00	0,00	0,00	0,00	--
APORTES DE RECURSOS PARA O FUNDO EM REPARTIÇÃO DO RPPS	APORTES REALIZADOS				
Recursos para Cobertura de Insuficiências Financeiras	0,00				
Recursos para Formação de Reserva	0,00				
BENS E DIREITOS DO RPPS (FUNDO EM REPARTIÇÃO)	SALDO ATUAL				
Caixa e Equivalentes de Caixa	0,00				
Investimentos e Aplicações	0,00				
Outros Bens e Direitos	0,00				
RECEITAS DA ADMINISTRAÇÃO - RPPS	PREVISÃO ATUALIZADA		RECEITAS REALIZADAS		
RECEITAS CORRENTES	0,00		0,00		
TOTAL DAS RECEITAS DA ADMINISTRAÇÃO RPPS - (XII)	0,00		0,00		
DESPESAS DA ADMINISTRAÇÃO - RPPS	DOTAÇÃO ATUALIZADA	DESPESAS EMPENHADAS	DESPESAS LIQUIDADAS	DESPESAS PAGAS	INSCRITAS EM RESTOS A PAGAR NÃO PROCESSADOS
		Até o Bimestre	Até o Bimestre	Até o Bimestre	No Exercício
DESPESAS CORRENTES (XIII)	0,00	0,00	0,00	0,00	0,00
DESPESAS DE CAPITAL (XIV)	0,00	0,00	0,00	0,00	0,00
TOTAL DAS DESPESAS DA ADMINISTRAÇÃO RPPS (XV) = (XIII + XIV)	0,00	0,00	0,00	0,00	0,00
RESULTADO DA ADMINISTRAÇÃO RPPS (XVI) = (XII - XV)	0,00	0,00	0,00	0,00	--
BENS E DIREITOS - ADMINISTRAÇÃO DO RPPS	SALDO ATUAL				
Caixa e Equivalentes de Caixa	0,00				
Investimentos e Aplicações	0,00				
Outros Bens e Direitos	0,00				


Prefeitura Municipal de Boa Vista do Tupim

RECEITAS PREVIDENCIÁRIAS (BENEFÍCIOS MANTIDOS PELO TESOUREO)	PREVISÃO ATUALIZADA		RECEITAS REALIZADAS		
Contribuições dos Servidores	0,00		0,00		
Demais Receitas Previdenciárias	0,00		0,00		
TOTAL DAS RECEITAS (BENEFÍCIOS MANTIDOS PELO TESOUREO) (XVII)	0,00		0,00		


DESPESAS PREVIDENCIÁRIAS (BENEFÍCIOS MANTIDOS PELO TESOUREO)	DOTAÇÃO ATUALIZADA	DESPESAS EMPENHADAS	DESPESAS LIQUIDADAS	DESPESAS PAGAS	INSCRITAS EM RESTOS A PAGAR NÃO PROCESSADOS
		Até o Bimestre	Até o Bimestre	Até o Bimestre	No Exercício
Aposentadorias	0,00	0,00	0,00	0,00	0,00
Pensões	0,00	0,00	0,00	0,00	0,00
Outros Despesas Previdenciárias	0,00	0,00	0,00	0,00	0,00
TOTAL DAS DESPESAS (BENEFÍCIOS MANTIDOS PELO TESOUREO) (XVIII)	0,00	0,00	0,00	0,00	0,00
RESULTADO DOS BENEFÍCIOS MANTIDOS PELO TESOUREO (XIX) = (XVII - XVIII)2	0,00	0,00	0,00	0,00	--



SÁVIO BULÇÃO DOS SANTOS
Prefeito Municipal
CPF: 778.638.955-53



TEREZINHA DAS VIRGENS SILVA
Controlador(a) Interno(a)
CPF: 194.109.725-15



Erondino Santos Silva Junior
Contador(a)
Reg. Prof.: CRC-BA 027676/O-9

Prefeitura Municipal de Boa Vista do Tupim

BA - EXECUTIVO
PREFEITURA MUNICIPAL DE BOA VISTA DO TUPIM
RELATÓRIO RESUMIDO DE EXECUÇÃO ORÇAMENTÁRIA
DEMONSTRATIVO DOS RESULTADOS PRIMÁRIO E NOMINAL - MUNICÍPIOS
ORÇAMENTO FISCAL DA SEGURIDADE SOCIAL
(Janeiro a Outubro) - 5º Bimestre de 2025



RREO - Anexo 6 (LRF, Art. 53, inciso III)		Em reais
RECEITAS PRIMÁRIAS	PREVISÃO ATUALIZADA	Até o Bimestre 2025
		RECEITAS REALIZADAS (a)
RECEITAS CORRENTES (I)	93.206.000,00	79.709.284,79
Impostos, Taxas e Contribuições de Melhoria	3.594.000,00	3.470.059,95
IPTU	37.000,00	47.337,44
ISS	1.584.000,00	1.607.631,29
ITBI	214.000,00	116.308,78
IRRF	1.601.000,00	1.644.084,70
Outros Impostos, Taxas e Contribuições de Melhoria	158.000,00	54.697,74
Contribuições	1.000,00	54.059,29
Receita Patrimonial	297.000,00	1.163.672,40
Aplicações Financeiras (II)	293.000,00	1.163.672,40
Outras Receitas Patrimoniais	4.000,00	0,00
Transferências Correntes	89.289.000,00	75.020.482,80
Cota-Parte do FPM	35.800.000,00	33.791.265,52
Cota-Parte do ICMS	6.960.000,00	5.938.425,92
Cota-Parte do IPVA	308.000,00	263.900,44
Cota-Parte do ITR	8.000,00	39.201,22
Transferências da LC 61/1989	48.000,00	43.329,72
Transferências do FUNDEB	32.220.000,00	28.905.813,84
Outras Transferências Correntes	13.945.000,00	6.038.546,14
Demaís Receitas Correntes	25.000,00	1.010,35
Outras Receitas Financeiras (III)	0,00	0,00
Receitas Correntes Restantes	25.000,00	1.010,35
RECEITAS PRIMÁRIAS CORRENTES (EXCETO FONTES RPPS) (IV)	92.913.000,00	78.545.612,39
RECEITAS PRIMÁRIAS CORRENTES (COM FONTES RPPS) (V)	0,00	0,00
RECEITAS NÃO PRIMÁRIAS CORRENTES (COM FONTES RPPS) (VI)	0,00	0,00
RECEITAS DE CAPITAL (EXCETO FONTES RPPS) (VII)	1.794.000,00	2.656.178,72
Operações de Crédito (VIII)	92.000,00	0,00
Amortização de Empréstimos (IX)	0,00	0,00
Alienação de Bens	2.000,00	397.200,00
Receitas de Alienação de Investimentos Temporários (X)	0,00	0,00
Receitas de Alienação de Investimentos Permanentes (XI)	0,00	0,00
Outras Alienações de Bens	2.000,00	397.200,00
Transferências de Capital	1.700.000,00	2.258.978,72
Convênios	1.550.000,00	1.148.084,00
Outras Transferências de Capital	150.000,00	1.110.894,72
Outras Receitas de Capital	0,00	0,00
Outras Receitas de Capital Não Primárias (XII)	0,00	0,00
Outras Receitas de Capital Primárias	0,00	0,00
RECEITAS PRIMÁRIAS DE CAPITAL (XIII)=VII-(VIII+IX+X+XI+XII)	1.702.000,00	2.656.178,72
RECEITAS PRIMÁRIAS DE CAPITAL (COM FONTES RPPS) (XIV)	0,00	0,00
RECEITAS NÃO PRIMÁRIAS DE CAPITAL (COM FONTES RPPS) (XV)	0,00	0,00
RECEITA PRIMÁRIA TOTAL (XVI) = (IV + V + XIII + XIV)	94.615.000,00	81.201.791,11
RECEITA PRIMÁRIA TOTAL(EXCETO FONTES RPPS)(XVII)=(IV+XIII)	94.615.000,00	81.201.791,11

Prefeitura Municipal de Boa Vista do Tupim

BA - EXECUTIVO
PREFEITURA MUNICIPAL DE BOA VISTA DO TUPIM
RELATÓRIO RESUMIDO DE EXECUÇÃO ORÇAMENTÁRIA
DEMONSTRATIVO DOS RESULTADOS PRIMÁRIO E NOMINAL - MUNICÍPIOS
ORÇAMENTO FISCAL DA SEGURIDADE SOCIAL
(Janeiro a Outubro) - 5º Bimestre de 2025



RREO - Anexo 6 (LRF, Art. 53, inciso III)						Em reais	
DESPESAS PRIMÁRIAS	Até o Bimestre / 2025					INSCRITAS EM RESTOS A PAGAR NÃO PROCESSADOS	
	DOTAÇÃO ATUALIZADA	DESPESAS EMPENHADAS	DESPESAS LIQUIDADAS	DESPESAS PAGAS (a)	RP PROCESSADOS PAGOS (b)	LIQUIDADOS	PAGOS (c)
DESPESAS CORRENTES (EXCETO FONTES RPPS) (XVIII)	85.661.622,19	78.043.780,00	67.945.585,59	67.892.544,49	31.540,00	0,00	0,00
Pessoal e Encargos Sociais	45.035.027,32	42.219.164,28	34.204.839,44	34.203.352,90	0,00	0,00	0,00
Juros e Encargos da Dívida (XIX)	10.000,00	0,00	0,00	0,00	0,00	0,00	0,00
Outras Despesas Correntes	40.616.594,87	35.824.615,72	33.740.746,15	33.689.191,59	31.540,00	0,00	0,00
Transferências Constitucionais e Legais	0,00	0,00	0,00	0,00	0,00	0,00	0,00
Demais Despesas Correntes	40.616.594,87	35.824.615,72	33.740.746,15	33.689.191,59	31.540,00	0,00	0,00
DESPESAS PRIMÁRIAS CORRENTES (EXCETO FONTES RPPS) (XX)=(XVIII-XIX)	85.651.622,19	78.043.780,00	67.945.585,59	67.892.544,49	31.540,00	0,00	0,00
DESPESAS PRIMÁRIAS CORRENTES (COM FONTES RPPS) (XXI)	0,00	0,00	0,00	0,00	0,00	0,00	0,00
DESPESAS NÃO PRIMÁRIAS CORRENTES (COM FONTES RPPS) (XXII)	0,00	0,00	0,00	0,00	0,00	0,00	0,00
DESPESAS DE CAPITAL (EXCETO FONTES RPPS) (XXIII)	10.081.883,66	8.323.426,24	8.026.871,51	7.924.153,26	0,00	0,00	0,00
Investimentos	6.063.083,66	4.444.916,86	4.236.188,52	4.133.470,27	0,00	0,00	0,00
Inversões Financeiras	0,00	0,00	0,00	0,00	0,00	0,00	0,00
Concessão de Empréstimos e Financiamentos (XXIV)	0,00	0,00	0,00	0,00	0,00	0,00	0,00
Aquisição de Título de Capital já Integralizado (XXV)	0,00	0,00	0,00	0,00	0,00	0,00	0,00
Aquisição de Título de Crédito (XXVI)	0,00	0,00	0,00	0,00	0,00	0,00	0,00
Demais Inversões Financeiras	0,00	0,00	0,00	0,00	0,00	0,00	0,00
Amortização da Dívida (XXVII)	4.018.800,00	3.878.509,38	3.790.682,99	3.790.682,99	0,00	0,00	0,00
DESPESAS PRIMÁRIAS DE CAPITAL (EXCETO FONTES RPPS) (XXVIII)	6.063.083,66	4.444.916,86	4.236.188,52	4.133.470,27	0,00	0,00	0,00
RESERVA DE CONTINGÊNCIA (XXIX)	932.060,00	0,00	0,00	0,00	0,00	0,00	0,00
DESPESAS PRIMÁRIAS DE CAPITAL (COM FONTES RPPS) (XXX)	0,00	0,00	0,00	0,00	0,00	0,00	0,00
DESPESAS NÃO PRIMÁRIAS DE CAPITAL (COM FONTES RPPS) (XXXI)	0,00	0,00	0,00	0,00	0,00	0,00	0,00
DESPESA PRIMÁRIA TOTAL (XXXII) =(XX + XXI + XXVIII + XXIX + XXX)	92.646.765,85	82.488.696,86	72.181.774,11	72.026.014,76	31.540,00	0,00	0,00
DESPESA PRIMÁRIA TOTAL (EXCETO FONTES RPPS) (XXXIII) =(XX + XXVIII + XXIX)	92.646.765,85	82.488.696,86	72.181.774,11	72.026.014,76	31.540,00	0,00	0,00
RESULTADO PRIMARIO (COM RPPS) Acima da Linha (XXXIV) = XVIa - (XXXIIa +XXXIIb + XXXIIc)						9.144.236,35	
RESULTADO PRIMARIO (SEM RPPS) Acima da Linha (XXXV) = XVIIa - (XXXIIa +XXXIIb + XXXIIc)						9.144.236,35	
META FISCAL PARA O RESULTADO PRIMÁRIO			VALOR CORRENTE				
Meta fixada no Anexo de Metas Fiscais da LDO para o exercício de referência			0,00				

Prefeitura Municipal de Boa Vista do Tupim

BA - EXECUTIVO
PREFEITURA MUNICIPAL DE BOA VISTA DO TUPIM
RELATÓRIO RESUMIDO DE EXECUÇÃO ORÇAMENTÁRIA
DEMONSTRATIVO DOS RESULTADOS PRIMÁRIO E NOMINAL - MUNICÍPIOS
ORÇAMENTO FISCAL DA SEGURIDADE SOCIAL
(Janeiro a Outubro) - 5º Bimestre de 2025



RREO - Anexo 6 (LRF, Art. 53, inciso III)		Em reais				
JUROS NOMINAIS		Até o Bimestre				
		VALOR INCORRIDO				
Juros, Encargos e Variações Monetárias Ativos (XXXVI)		1.163.672,40				
Juros, Encargos e Variações Monetárias Passivos (XXXVII)		0,00				
RESULTADO NOMINAL (SEM RPPS) - Acima da Linha (XXXVIII) = XXXV + (XXXVI - XXXVII)		10.307.908,75				
META FISCAL PARA O RESULTADO NOMINAL		VALOR CORRENTE				
Meta fixada no Anexo de Metas Fiscais da LDO para o exercício de referência		0,00				
CÁLCULO DO RESULTADO NOMINAL	SALDO					
	Em 31/Dez/2024 (a)	Em 5º Bimestre (b)				
DÍVIDA CONSOLIDADA (XXXIX)	76.976.562,89	73.196.206,16				
DEDUÇÕES (XL)	4.128.475,53	10.527.671,11				
Disponibilidade de Caixa	4.128.475,53	10.527.671,11				
Disponibilidade de Caixa bruta	5.459.275,90	12.799.494,82				
(-) Restos a Pagar Processados (XLI)	32.547,18	1.007,18				
(-) Depósitos Restituíveis e Valores Vinculados	1.298.253,19	2.270.816,53				
Demais Haveres Financeiros	0,00	0,00				
DÍVIDA CONSOLIDADA LÍQUIDA (XLII) = (XXXIX - XL)	72.848.087,36	62.668.535,05				
RESULTADO NOMINAL - Abaixo da Linha (XLIII) = (XLIIa - XLIIb)		10.179.552,31				
AJUSTE METODOLÓGICO		Até o Bimestre				
VARIAÇÃO SALDO RPP = (XLIV) = (XLIIb - XLIIa)		-31.540,00				
RECEITA DE ALIENAÇÃO DE INVESTIMENTOS PERMANENTES (XLV) = (XI)		0,00				
VARIAÇÃO CAMBIAL (XLVI)		0,00				
VARIAÇÃO DO SALDO DE PRECATÓRIOS INTEGRANTES DA DC (XLVII)		0,00				
VARIAÇÃO DO SALDO DAS DEMAIS OBRIGAÇÕES INTEGRANTES DA DC (XLVIII)		0,00				
OUTROS AJUSTES (XLXIX)		0,00				
RESULTADO NOMINAL (SEM RPPS) AJUSTADO - Abaixo da Linha (L) = XLIII + (XLIV - XLV + XLVI + XLVII + XLVIII) +/- (XLXIX)		10.148.012,31				
RESULTADO PRIMÁRIO (SEM RPPS) - Abaixo da Linha (LI) = (L) - (XXXVI - XXXVII)		8.984.339,91				
INFORMAÇÕES ADICIONAIS		PREVISÃO ORÇAMENTÁRIA				
SALDO DE EXERCÍCIOS ANTERIORES		-96.083.596,57				
Recursos Arrecadados em Exercícios Anteriores - RPPS		-95.000.000,00				
Superávit Financeiro Utilizado para Abertura e Reabertura de Créditos Adicionais		-1.083.596,57				
RESERVA ORÇAMENTÁRIA DO RPPS		-95.000.000,00				
DEMONSTRATIVO DE CUMPRIMENTO DO LIMITE PARA DESPESAS PRIMÁRIAS CORRENTES						
DESPESAS PRIMÁRIAS CORRENTES * APURADAS CONFORME O ART. 4º DA LC 156/16 (INCLUÍDAS AS DESPESAS INTRA-ORÇAMENTÁRIAS)	Despesas Empenhadas		Despesas Liquidadas		Inscritas em RP Não Processados	
	Até o Bimestre	Até o Bimestre	Até o Bimestre	Até o Bimestre	Até o Bimestre	Até o Bimestre
DESPESAS CORRENTES (XLI)	0,00	0,00	0,00	0,00	0,00	0,00
Pessoal e Encargos Sociais	0,00	0,00	0,00	0,00	0,00	0,00
Juros e Encargos da Dívida(XLII)	0,00	0,00	0,00	0,00	0,00	0,00
Outras Despesas Correntes	0,00	0,00	0,00	0,00	0,00	0,00
DESPESAS PRIMÁRIAS CORRENTES (XLIII) = (XLI - XLII)	0,00	0,00	0,00	0,00	0,00	0,00
Transferências Constitucionais (XLIV)	0,00	0,00	0,00	0,00	0,00	0,00
Contribuições para o PIS/PASEP (XLV)	0,00	0,00	0,00	0,00	0,00	0,00
DESPESAS PRIMÁRIAS CORRENTES APURADAS CONFORME O ART. 4º DA LC 156/16 (XLVI)	0,00	0,00	0,00	0,00	0,00	0,00

FONTE: Sistema: Sistema CONTÁBIL, Unidade Responsável: PREFEITURA MUNICIPAL DE BOA VISTA DO TUPIM, Emissão: 18/11/2025, às 15:04:28, Assinado Digitalmente no dia 18/11/2025, às 15:04:28.

SÁVIO BULÇÃO DOS SANTOS
Prefeito Municipal
CPF: 778.638.955-53

TEREZINHA DAS VIRGENS SILVA
Controlador(a) Interno(a)
CPF: 194.109.725-15

Erondino Santos Silva Junior
Contador(a)
Reg. Prof.: CRC-BA 027676/O-9

Prefeitura Municipal de Boa Vista do Tupim

BA - EXECUTIVO
PREFEITURA MUNICIPAL DE BOA VISTA DO TUPIM
RELATÓRIO RESUMIDO DE EXECUÇÃO ORÇAMENTÁRIA
DEMONSTRATIVOS DOS RESTOS A PAGAR POR PODER E ÓRGÃO
ORÇAMENTO FISCAL DA SEGURIDADE SOCIAL
(Janeiro a Outubro) - 5º Bimestre de 2025



RREO - Anexo 7 (LRF, Art. 53, inciso V)

Em Reais

PODER / ÓRGÃO	RESTOS A PAGAR PROCESSADOS				RESTOS A PAGAR NÃO PROCESSADOS						Saldo Total L = (e + k)
	Inscritos		Pagos (c)	Cancelados (d)	Saldo e = (a + b) - (c + d)	Inscritos		Liquidados (h)	Pagos (i)	Cancelados (j)	Saldo k = (f + g) - (i + j)
	Em Exercícios Anteriores (a)	Em 31 de dezembro de 2024 (b)				Em Exercícios Anteriores (f)	Em 31 de dezembro de 2024 (g)				
RESTOS A PAGAR (EXCETO INTRA-ORÇAMENTÁRIOS) (I)											
PODER EXECUTIVO											
PREFEITURA MUNICIPAL DE BOA VISTA DO TUPIM	0,00	31.540,00	31.540,00	0,00	0,00	0,00	0,00	0,00	0,00	0,00	0,00
FUNDO MUNICIPAL DE EDUCAÇÃO DE BOA VISTA DO TUPIM	0,00	30.719,00	30.719,00	0,00	0,00	0,00	0,00	0,00	0,00	0,00	0,00
RESTOS A PAGAR (INTRA-ORÇAMENTÁRIOS) (II)											
TOTAL (XIV) = (XI + XIII)	0,00	31.540,00	31.540,00	0,00	0,00	0,00	0,00	0,00	0,00	0,00	0,00

FONTE: Sistema: Sistema CONTÁBIL, Unidade Responsável: PREFEITURA MUNICIPAL DE BOA VISTA DO TUPIM, Emissão: 18/11/2025, às 15:00:28, Assinado Digitalmente no dia: 18/11/2025, às 15:00:28.

SÁVIO BULÇÃO DOS SANTOS
Prefeito Municipal
CPF: 778.638.955-53

TEREZINHA DAS VIRGENS SILVA
Controlador(a) Interno(a)
CPF: 194.109.725-15

Erondino Santos Silva Junior
Controlador(a)
Reg. Prof.: CRC-BA 027676/O-9

Prefeitura Municipal de Boa Vista do Tupim

BA - EXECUTIVO
PREFEITURA MUNICIPAL DE BOA VISTA DO TUPIM
RELATÓRIO RESUMIDO DE EXECUÇÃO ORÇAMENTÁRIA 2025
DEMONSTRATIVO REC. E DESP. COM MANUT. E DESENV. DO ENSINO - MDE
ORÇAMENTO FISCAL DA SEGURIDADE SOCIAL
5º Bimestre - (Janeiro a Outubro) de 2025
RREO - Anexo 8 (LDB, art. 72)



Em Reais

RECEITA RESULTANTE DE IMPOSTOS (Arts. 212 e 212-A da Constituição Federal)					
RECEITA RESULTANTE DE IMPOSTOS (caput do art. 212 da Constituição)	PREVISÃO ATUALIZADA (a)		RECEITAS REALIZADAS Até o Bimestre(b)		
1- RECEITA DE IMPOSTOS	3.438.000,00		3.415.362,21		
1.1- Receita Resultante do Imposto sobre a Propriedade Predial e Territorial Urbana – IPTU	37.000,00		47.337,44		
1.2- Receita Resultante do Imposto sobre Transmissão Inter Vivos – ITBI	214.000,00		116.308,78		
1.3- Receita Resultante do Imposto sobre Serviços de Qualquer Natureza – ISS	1.584.000,00		1.607.631,29		
1.4- Receita Resultante do Imposto de Renda Retido na Fonte – IRRF	1.603.000,00		1.644.084,70		
2- RECEITA DE TRANSFERÊNCIAS CONSTITUCIONAIS E LEGAIS	52.955.000,00		41.636.503,25		
2.1- Cota-Parte FPM	43.800.000,00		33.791.265,52		
2.1.1- Parcela referente à CF, art. 159, I, alínea b	40.000.000,00		30.764.930,27		
2.1.2- Parcela referente à CF, art. 159, I, alínea d e e	3.800.000,00		3.026.335,25		
2.2- Cota-Parte ICMS	8.700.000,00		7.423.032,13		
2.3- Cota-Parte IPI-Exportação	60.000,00		43.329,72		
2.4- Cota-Parte ITR	10.000,00		49.001,40		
2.5- Cota-Parte IPVA	385.000,00		329.874,48		
2.6- Cota-Parte IOF-Ouro	0,00		0,00		
2.7- Compensações Financeiras Provenientes de Impostos e Transferências Constitucionais	0,00		0,00		
3- TOTAL DA RECEITA DE IMPOSTOS (1 + 2)	56.393.000,00		45.051.865,46		
4- TOTAL DESTINADO AO FUNDEB - 20% DE ((2.1.1) + (2.2) + (2.3) + (2.4) + (2.5) + (2.7))	9.831.000,00		7.713.367,66		
5- VALOR MÍNIMO A SER APLICADO ALÉM DO VALOR DESTINADO AO FUNDEB - 5% DE ((2.1.1) + (2.2) + (2.3) + (2.4) + (2.5) + (2.7)) + 25% DE ((1.1) + (1.2) + (1.3) + (1.4) + (2.1.2) + (2.6))	4.267.250,00		3.538.766,28		
FUNDEB					
RECEITAS RECEBIDAS DO FUNDEB NO EXERCÍCIO	PREVISÃO ATUALIZADA (a)		RECEITAS REALIZADAS Até o Bimestre (b)		
6- RECEITAS RECEBIDAS DO FUNDEB	32.315.000,00		29.339.329,94		
6.1- FUNDEB - Impostos e Transferências de Impostos	19.590.000,00		16.017.131,27		
6.1.1- Principal	19.500.000,00		15.583.615,17		
6.1.2- Rendimentos de Aplicação Financeira	90.000,00		433.516,10		
6.1.3- Ressarcimento de recursos do Fundeb	0,00		0,00		
6.2- FUNDEB - Complementação da União - VAAF	6.502.000,00		5.598.061,47		
6.2.1- Principal	6.500.000,00		5.598.061,47		
6.2.2- Rendimentos de Aplicação Financeira	2.000,00		0,00		
6.2.3- Ressarcimento dos recursos do Fundeb	0,00		0,00		
6.3- FUNDEB - Complementação da União - VAAT	5.802.000,00		7.174.329,30		
6.3.1- Principal	5.800.000,00		7.174.329,30		
6.3.2- Rendimentos de Aplicação Financeira	2.000,00		0,00		
6.3.3- Ressarcimento de recursos do Fundeb	0,00		0,00		
6.4- FUNDEB - Complementação da União - VAAR	421.000,00		549.807,90		
6.4.1- Principal	420.000,00		549.807,90		
6.4.2- Rendimentos de Aplicação Financeira	1.000,00		0,00		
6.4.3- Ressarcimento de recursos do Fundeb	0,00		0,00		
7- RESULTADO LÍQUIDO DAS TRANSFERÊNCIAS DO FUNDEB (6.1.1 – 4)	9.669.000,00		7.870.247,51		
RECURSOS RECEBIDOS EM EXERCÍCIOS ANTERIORES E NÃO UTILIZADOS (SUPERÁVIT)	VALOR				
8- TOTAL DOS RECURSOS DE SUPERÁVIT	13.239,07				
8.1- SUPERÁVIT DO EXERCÍCIO IMEDIATAMENTE ANTERIOR	13.239,07				
8.2- SUPERÁVIT RESIDUAL DE OUTROS EXERCÍCIOS	0,00				
9- TOTAL DOS RECURSOS DO FUNDEB DISPONÍVEIS PARA UTILIZAÇÃO (6 +8)	29.352.569,01				
DESPESAS COM RECURSOS DO FUNDEB (Por Subfunção)6	DOTAÇÃO ATUALIZADA (c)	DESPESAS EMPENHADAS Até o Bimestre (d)	DESPESAS LIQUIDADAS Até o Bimestre (e)	DESPESAS PAGAS Até o Bimestre (f)	INSCRITAS EM RESTOS A PAGAR NÃO PROCESSADOS 6 (g)
10- TOTAL DAS DESPESAS COM RECURSOS DO FUNDEB	32.315.000,00	30.375.908,69	25.662.363,92	25.627.112,67	0,00
10.1- PROFISSIONAIS DA EDUCAÇÃO BÁSICA	24.122.200,00	23.279.231,75	18.703.111,87	18.703.111,87	0,00
10.1.1- Educação Infantil	3.023.000,00	3.011.900,00	2.559.793,64	2.559.793,64	0,00
10.1.2- Ensino Fundamental	21.098.900,00	20.267.331,75	16.143.318,23	16.143.318,23	0,00
10.1.3- Educação de Jovens e Adultos	300,00	0,00	0,00	0,00	0,00
10.1.4- Educação Especial	0,00	0,00	0,00	0,00	0,00
10.1.5- Administração Geral	0,00	0,00	0,00	0,00	0,00
10.2- OUTRAS DESPESAS	8.192.800,00	7.096.676,94	6.959.252,05	6.924.000,80	0,00
10.2.1- Educação Infantil	889.000,00	536.066,38	534.336,38	534.336,38	0,00
10.2.2- Ensino Fundamental	5.562.700,00	5.230.134,81	5.099.339,92	5.064.088,67	0,00
10.2.3- Educação de Jovens e Adultos	3.000,00	0,00	0,00	0,00	0,00
10.2.4- Educação Especial	0,00	0,00	0,00	0,00	0,00
10.2.5- Administração Geral	0,00	0,00	0,00	0,00	0,00
10.2.6- Transporte (Escolar)	918.000,00	643.843,00	638.943,00	638.943,00	0,00
10.2.7- Outras	820.100,00	686.632,75	686.632,75	686.632,75	0,00

SIAFIC - FATOR SISTEMAS E CONSULTORIAS LTDA - CNPJ: 08.003.823/0001-82

Página: 1 de 3

Prefeitura Municipal de Boa Vista do Tupim

INDICADORES DO FUNDEB						
DESPESAS LIQUIDADAS/EMPENHADAS EM VALOR SUPERIOR AO TOTAL DAS RECEITAS RECEBIDAS NO EXERCÍCIO	DESPESAS EMPENHADAS Até o Bimestre (d)	DESPESAS LIQUIDADAS Até o Bimestre (e)	DESPESAS PAGAS Até o Bimestre (f)	INSCRITAS EM RESTOS A PAGAR NÃO PROCESSADOS	INSCRITAS EM RESTOS A PAGAR NÃO PROCESSADOS (SEM DISPONIBILIDADE DE CAIXA)	DESPESAS EMPENHADAS EM VALOR SUPERIOR AO TOTAL DAS RECEITAS RECEBIDAS NO
11- TOTAL DAS DESPESAS CUSTEADAS COM RECURSOS DO FUNDEB RECEBIDAS NO EXERCÍCIO	30.375.908,69	25.662.363,92	25.627.112,67	4.713.544,77	0,00	0,00
11.1- Total das Despesas custeadas com FUNDEB - Impostos e Transferências de Impostos	19.540.035,80	19.388.063,37	19.388.063,37	151.972,43	0,00	3.370.932,10
11.2 - Total das Despesas custeadas com FUNDEB - Complementação da União - VAAF	5.101.904,03	993.926,21	993.926,21	4.107.977,82	0,00	0,00
11.3- Total das Despesas custeadas com FUNDEB - Complementação da União - VAAT	5.648.211,65	5.197.695,29	5.162.444,04	450.516,36	0,00	0,00
11.4- Total das Despesas custeadas com FUNDEB - Complementação da União - VAAR	85.757,21	82.679,05	82.679,05	3.078,16	0,00	0,00
12- TOTAL DAS DESPESAS DO FUNDEB COM PROFISSIONAIS DA EDUCAÇÃO BÁSICA	23.279.231,75	18.703.111,87	18.703.111,87	4.576.119,88	0,00	0,00
13- Total das Despesas custeadas com FUNDEB - Complementação da União - VAAT Aplicadas na Educação Infantil	3.010.010,00	2.559.793,64	2.559.793,64	450.216,36	0,00	0,00
14- Total das Despesas custeadas com FUNDEB - Complementação da União - VAAT Aplicadas em Despesa de Capital	2.638.211,65	2.637.901,65	2.602.650,40	310,00	0,00	0,00
INDICADORES - Art. 212-A, inciso XI e § 3º - Constituição Federal	VALOR EXIGIDO (j)		VALOR APLICADO (k)	VALOR CONSIDERADO APÓS DEDUÇÕES(l)	% APLICADA (m)	
15- Mínimo de 70% do FUNDEB na Remuneração dos Profissionais da Educação Básica	20.152.665,43		18.703.111,87	18.703.111,87	64,96	
16 - Percentual da Complementação da União ao Fundeb - VAAT na Educação Infantil (Indicador IEI)	7.174.329,30		2.559.793,64	2.559.793,64	35,68	
17- Mínimo de 15% da Complementação da União ao FUNDEB - VAAT em Despesas de Capital	1.076.149,40		2.637.901,65	2.637.901,65	36,77	
INDICADOR - Art.25, § 3º - Lei nº 14.113, de 2020 - (Máximo de 10% de Superávit)	VALOR MÁXIMO PERMITIDO (n)	VALOR NÃO APLICADO (o)	VALOR NÃO APLICADO APÓS AJUSTE(p)	VALOR NÃO APLICADO EXCEDENTE AO MÁXIMO PERMITIDO(q)	% NÃO APLICADA (r)	
18- Total da Receita Recebida e não Aplicada no Exercício	2.933.932,99	3.676.966,02	3.676.966,02	743.033,03	12,53	
INDICADOR - Art.25, § 3º - Lei nº 14.113, de 2020 - (Aplicação do Superávit de Exercício Anterior)	VALOR DE SUPERÁVIT PERMITIDO NO EXERCÍCIO ANTERIOR (s)	VALOR NÃO APLICADO NO EXERCÍCIO ANTERIOR (t)	VALOR DE SUPERÁVIT APLICADO ATÉ O PRIMEIRO QUADRIMESTRE (u)	VALOR APLICADO APÓS O PRIMEIRO QUADRIMESTRE (v)	VL. TOTAL DE SUPERÁVIT NÃO APLICADO ATÉ O FINAL DO EXERCÍCIO (w)	VALOR DE SUPERÁVIT PERMITIDO NO EXERCÍCIO ANTERIOR NÃO APLICADO NO EXERCÍCIO ATUAL (x)
19- Total das Despesas custeadas com Superávit do FUNDEB	13.239,07	13.239,07	0,00	0,00	13.239,07	13.239,07
19.1- Total das Despesas custeadas com FUNDEB - Impostos e Transferências de Impostos	13.239,07	13.239,07	0,00	0,00	13.239,07	13.239,07
19.2- Total das Despesas custeadas com FUNDEB - Complementação da União (VAAF + VAAT + VAAR)	0,00	0,00	0,00	0,00	0,00	0,00
DESPESAS COM MANUTENCAO E DESENVOLVIMENTO DO ENSINO – MDE - CUSTEADAS COM RECEITA DE IMPOSTOS (EXCETO FUNDEB)						
DESPESAS COM AÇÕES TÍPICAS DE MDE - RECEITAS DE IMPOSTOS - EXCETO FUNDEB (Por Subfunção)	DOTAÇÃO ATUALIZADA (c)	DESPESAS EMPENHADAS (d)	DESPESAS LIQUIDADAS (e)	DESPESAS PAGAS (f)	INSCRITAS EM RESTOS A PAGAR NÃO PROCESSADOS (g)	
20-TOTAL DAS DESPESAS COM AÇOES TÍPICAS DE MDE CUSTEADAS COM RECEITAS DE IMPOSTOS	5.466.140,00	4.779.697,90	4.068.817,57	4.068.617,57	0,00	
20.1- Educação Infantil	66.000,00	610,00	0,00	0,00	0,00	
20.2- Ensino Fundamental	93.100,00	6.710,00	5.000,00	5.000,00	0,00	
20.3- Educação de Jovens e Adultos	21.000,00	0,00	0,00	0,00	0,00	
20.4- Educação Especial	13.000,00	340,00	0,00	0,00	0,00	
20.5- Administração Geral	3.696.000,00	3.334.597,90	2.651.794,57	2.651.594,57	0,00	
20.6- Transporte (Escolar)	1.548.040,00	1.437.440,00	1.412.023,00	1.412.023,00	0,00	
20.7- Outras	29.000,00	0,00	0,00	0,00	0,00	
DESPESAS COM MANUTENÇÃO E DESENVOLVIMENTO DO ENSINO – MDE - CUSTEADAS COM RECEITA DE IMPOSTOS E COM RECURSOS DO FUNDEB						
DESPESAS COM AÇÕES TÍPICAS DE MDE - RECEITAS DE IMPOSTOS E RECURSOS DO FUNDEB (Por Área de Atuação)	DOTAÇÃO ATUALIZADA (c)	DESPESAS EMPENHADAS (d)	DESPESAS LIQUIDADAS (e)	DESPESAS PAGAS (f)	INSCRITAS EM RESTOS A PAGAR NÃO PROCESSADOS (g)	
21- TOTAL DAS DESPESAS COM AÇÕES TÍPICAS DE MDE CUSTEADAS COM RECEITAS DE IMPOSTOS E FUNDEB	37.781.140,00	35.155.606,59	29.731.181,49	29.695.730,24	0,00	
21.1- EDUCAÇÃO INFANTIL	3.978.000,00	3.548.576,38	3.094.130,02	3.094.130,02	0,00	
21.1.1 - Creche	0,00	0,00	0,00	0,00	0,00	
21.1.2 - Pré-escola	3.978.000,00	3.548.576,38	3.094.130,02	3.094.130,02	0,00	
21.2- ENSINO FUNDAMENTAL	33.803.140,00	31.607.030,21	26.637.051,47	26.601.600,22	0,00	
APURAÇÃO DAS DESPESAS PARA FINS DE LIMITE MÍNIMO CONSTITUCIONAL				VALOR		
22- TOTAL DAS DESPESAS DE MDE CUSTEADAS COM RECURSOS DE IMPOSTOS = L20(d ou e)				4.068.817,57		
23- TOTAL DAS RECEITAS TRANSFERIDAS AO FUNDEB = (L4)				7.713.367,66		
24- (-) RECEITAS DO FUNDEB NÃO UTILIZADAS NO EXERCÍCIO, EM VALOR SUPERIOR A 10% = L18(q)				743.033,03		
25- (-) SUPERÁVIT PERMITIDO NO EXERCÍCIO IMEDIATAMENTE ANTERIOR NÃO APLICADO NO EXERCÍCIO ATUAL = L19(x)				13.239,07		
26- (-) RESTOS A PAGAR NÃO PROCESSADOS INSCRITOS NO EXERCÍCIO SEM DISPONIBILIDADE FINANCEIRA DE RECURSOS DE IMPOSTOS4				0,00		
27-CANCELAMENTO, NO EXERCÍCIO, DE RP INSCRITOS COM DISP. FINANCEIRA DE RECURSOS DE IMPOSTOS VINCULADOS AO ENSINO = L30.1(af) + L30.2(af)				0,00		
28- TOTAL DAS DESPESAS PARA FINS DE LIMITE (22 + 23 - 24 - 25 - 26 - 27)				11.025.913,13		
APURAÇÃO DO LIMITE MÍNIMO CONSTITUCIONAL			VALOR EXIGIDO (z)	VALOR APLICADO (aa)	% APLICADA (ab)	
29- APLICAÇÃO EM MDE SOBRE A RECEITA RESULTANTE DE IMPOSTOS			11.252.133,93	11.025.913,13	24,47	
RESTOS A PAGAR INSCRITOS EM EXERCÍCIOS ANTERIORES COM DISPONIBILIDADE FINANCEIRA DE RECURSOS DE IMPOSTOS E DO FUNDEB		SALDO INICIAL (ac)	RP LIQUIDADOS (ad)	RP PAGOS (ae)	RP CANCELADOS (af)	SALDO FINAL ag=(ac)-(ad)-(af)
30- RESTOS A PAGAR DE DESPESAS COM MDE		821,00	0,00	821,00	0,00	0,00
30.1 - Executadas com Recursos de Impostos e Transferências de Impostos		0,00	0,00	0,00	0,00	0,00
30.2 - Executadas com Recursos do FUNDEB - Impostos		0,00	0,00	0,00	0,00	0,00
30.3 - Executadas com Recursos do FUNDEB - Complementação da União (VAAT + VAAF+VAAR)		821,00	0,00	821,00	0,00	0,00

Prefeitura Municipal de Boa Vista do Tupim

RECEITAS ADICIONAIS PARA FINANCIAMENTO DO ENSINO	PREVISÃO ATUALIZADA (a)		RECEITAS REALIZADAS Até o Bimestre(b)		
31- TOTAL DAS RECEITAS ADICIONAIS PARA FINANCIAMENTO DO ENSINO = (35 + 36 + 37 + 38 + 39)	3.004.000,00		2.905.433,02		
31.1- RECEITA DE TRANSFERÊNCIAS DO FNDE (INCLUINDO RENDIMENTOS DE APLICAÇÃO FINANCEIRA)	2.874.000,00		2.901.541,60		
31.1.1- Salário-Educação	1.737.000,00		1.752.153,62		
31.1.2- PDDE	5.000,00		15.477,43		
31.1.3- PNAE	454.000,00		370.757,07		
31.1.4 - PNATE	199.000,00		205.194,92		
31.1.5- Outras Transferências do FNDE	479.000,00		557.958,56		
31.2- RECEITA DE TRANSFERÊNCIAS DE CONVÊNIOS	127.000,00		3.891,42		
31.3- RECEITA DE ROYALTIES DESTINADOS À EDUCAÇÃO	0,00		0,00		
31.4- RECEITA DE OPERAÇÕES DE CRÉDITO VINCULADAS À EDUCAÇÃO	1.000,00		0,00		
31.5- OUTRAS RECEITAS PARA FINANCIAMENTO DO ENSINO	2.000,00		0,00		
OUTRAS DESPESAS COM EDUCAÇÃO (Por Subfunção)6	DOTAÇÃO ATUALIZADA (c)	DESPESAS EMPENHADAS (d)	DESPESAS LIQUIDADAS (e)	DESPESAS PAGAS (f)	INSCRITAS EM RESTOS A PAGAR NÃO PROCESSADOS (g)
32- TOTAL DAS OUTRAS DESPESAS COM EDUCAÇÃO	3.428.469,28	3.175.021,64	3.074.547,01	3.074.547,01	0,00
32.1- EDUCAÇÃO INFANTIL	75.500,00	55.500,00	55.500,00	55.500,00	0,00
32.2- ENSINO FUNDAMENTAL	524.724,28	494.120,32	493.920,32	493.920,32	0,00
32.3- ENSINO MÉDIO	12.000,00	0,00	0,00	0,00	0,00
32.4- ENSINO SUPERIOR	40.000,00	15.240,00	12.240,00	12.240,00	0,00
32.5- ENSINO PROFISSIONAL	0,00	0,00	0,00	0,00	0,00
32.6- EDUCAÇÃO DE JOVENS E ADULTOS	1.000,00	0,00	0,00	0,00	0,00
32.7- EDUCAÇÃO ESPECIAL	0,00	0,00	0,00	0,00	0,00
32.8- OUTRAS	2.775.245,00	2.610.161,32	2.512.886,69	2.512.886,69	0,00
TOTAL GERAL DAS DESPESAS COM EDUCAÇÃO	DOTAÇÃO ATUALIZADA (c)	DESPESAS EMPENHADAS (d)	DESPESAS LIQUIDADAS (e)	DESPESAS PAGAS (f)	INSCRITAS EM RESTOS A PAGAR NÃO PROCESSADOS (g)
33- TOTAL GERAL DAS DESPESAS COM EDUCAÇÃO (10 + 20 + 32)	41.209.609,28	38.330.628,23	32.805.728,50	32.770.277,25	0,00
33.1- Despesas Correntes	37.380.305,32	34.906.607,58	29.461.366,19	29.461.166,19	0,00
33.1.1- Pessoal Ativo	27.305.400,00	26.365.831,75	21.327.557,52	21.327.557,52	0,00
33.1.2- Pessoal Inativo	3.100,00	0,00	0,00	0,00	0,00
33.1.3-Transferências às instituições comunitárias, confessionais ou filantrópicas sem fins lucrativos	6.000,00	0,00	0,00	0,00	0,00
33.1.4- Outras Despesas Correntes	10.065.805,32	8.540.775,83	8.133.808,67	8.133.608,67	0,00
33.2- Despesas de Capital	3.829.303,96	3.424.020,65	3.344.362,31	3.309.111,06	0,00
33.2.1- Transferências às instituições comunitárias, confessionais ou filantrópicas sem fins lucrativos	0,00	0,00	0,00	0,00	0,00
33.2.2- Outras Despesas de Capital	3.829.303,96	3.424.020,65	3.344.362,31	3.309.111,06	0,00
CONTROLE DA DISPONIBILIDADE FINANCEIRA E CONCILIAÇÃO BANCÁRIA	FUNDEB		SALÁRIO EDUCAÇÃO		
34- DISPONIBILIDADE FINANCEIRA EM 31 DE DEZEMBRO DE <EXERCÍCIO ANTERIOR>	13.239,07		219.750,20		
35- (+) INGRESSO DE RECURSOS ATÉ O BIMESTRE (orçamentário)	29.339.329,94		1.752.153,62		
36- (-) PAGAMENTOS EFETUADOS ATÉ O BIMESTRE (orçamentário e restos a pagar)	25.627.933,67		1.865.273,59		
37- (=) DISPONIBILIDADE FINANCEIRA ATÉ O BIMESTRE	3.724.635,34		106.630,23		
38- (+) AJUSTES POSITIVOS (RETENÇÕES E OUTROS VALORES EXTRAORÇAMENTÁRIOS	426.985,97		0,00		
39- (-) AJUSTES NEGATIVOS (OUTROS VALORES EXTRAORÇAMENTÁRIOS)	0,00		0,00		
40- (=) SALDO FINANCEIRO CONCILIADO (Saldo Bancário)	4.151.621,31		106.630,23		

FONTE: Sistema: Sistema CONTÁBIL, Unidade Responsável: PREFEITURA MUNICIPAL DE BOA VISTA DO TUPIM, Emissão: 19/11/2025, às 12:22:03, Assinado Digitalmente no dia 19/11/2025, às 12:22:03.

1 SE RESULTADO LÍQUIDO DA TRANSFERÊNCIA (7) > 0 = ACRÉSCIMO RESULTANTE DAS TRANSFERÊNCIAS DO FUNDEB, SE RESULTADO LÍQUIDO DA TRANSFERÊNCIA (7) < 0 = DECRÉSCIMO RESULTANTE DAS TRANSFERÊNCIAS DO FUNDEB

2 Limites mínimos anuais a serem cumpridos no encerramento do exercício.

3 Art. 25, § 3º, Lei 14.113/2020: "Até 10% (dez por cento) dos recursos recebidos à conta dos Fundos, inclusive relativos à complementação da União, nos termos do § 2º do art. 16 desta Lei, poderão ser utilizados no primeiro quadrimestre do exercício imediatamente subsequente, mediante abertura de crédito adicional."


4 Os valores referentes à parcela dos Restos a Pagar inscritos sem disponibilidade financeira vinculada à educação deverão ser informados somente no RREO do último bimestre do exercício.

5 Nos cinco primeiros bimestres do exercício o acompanhamento será feito com base na despesa liquidada. No último bimestre do exercício, o valor deverá corresponder ao total da despesa empenhada.


6 As linhas representam áreas de atuação e não correspondem exatamente às subfunções da Função Educação. As despesas classificadas nas demais subfunções típicas e nas subfunções atípicas deverão ser rateadas para essas áreas de atuação.

7 Valor inscrito em RPNP sem disponibilidade de caixa, que não deve ser considerado na apuração dos indicadores e limites.


8 Controle da execução de restos a pagar considerados no cumprimento do limite mínimo dos exercícios anteriores.



SÁVIO BULCÃO DOS SANTOS
Prefeito Municipal
CPF: 778.638.955-53



TEREZINHA DAS VIRGENS SILVA
Controlador(a) Interno(a)
CPF: 194.109.725-15



Erondino Santos Silva Junior
Contador(a)
Reg. Prof.: CRC-BA 027676/O-9

Prefeitura Municipal de Boa Vista do Tupim


BA - EXECUTIVO
PREFEITURA MUNICIPAL DE BOA VISTA DO TUPIM
RELATÓRIO RESUMIDO DE EXECUÇÃO ORÇAMENTÁRIA
DEMONSTRATIVO DAS RECEITAS DE OPERAÇÕES DE CRÉDITO E DESPESAS DE CAPITAL
ORÇAMENTO FISCAL DA SEGURIDADE SOCIAL
(Janeiro a Outubro) - 5º Bimestre de 2025




RREO – ANEXO 9 (LRF, art.53, § 1º, inciso I)			Em Reais
RECEITAS	PREVISÃO ATUALIZADA (a)	RECEITAS REALIZADAS (b)	SALDO NÃO REALIZADO (c) = (a) - (b)
RECEITAS DE OPERAÇÕES DE CRÉDITO¹ (I)	92.000,00	0,00	92.000,00
DESPESAS	DOTAÇÃO ATUALIZADA (d)	DESPESAS EMPENHADAS (e)	SALDO NÃO EXECUTADO (f) = (d) - (e)
DESPESAS DE CAPITAL	10.081.883,66	8.323.426,24	1.758.457,42
Investimentos	6.063.083,66	4.444.916,86	1.618.166,80
Inversões Financeiras	0,00	0,00	0,00
Amortização da Dívida	4.018.800,00	3.878.509,38	140.290,62
(-) Incentivos Fiscais a Contribuinte	0,00	0,00	0,00
(-) Incentivos Fiscais a Contribuinte por Instituições Financeiras	0,00	0,00	0,00
DESPESA DE CAPITAL LÍQUIDA (II)	10.081.883,66	8.323.426,24	1.758.457,42
RESULTADO PARA APURAÇÃO DA REGRA DE OURO (III) = (I - II)	9.989.883,66	8.323.426,24	1.666.457,42

FONTE: Sistema: Sistema CONTÁBIL, Unidade Responsável: PREFEITURA MUNICIPAL DE BOA VISTA DO TUPIM, Emissão:18/11/2025, às 14:30:59, Assinado Digitalmente no dia 18/11/2025, às 14:30:59.
Notas:
¹ Operações de Crédito descritas na CF, art. 167, inciso III.


SÁVIO BULCÃO DOS SANTOS
Prefeito Municipal
CPF: 778.638.955-53


TEREZINHA DAS VIRGENS SILVA
Controlador(a) Interno(a)
CPF: 194.109.725-15


Erondino Santos Silva Junior
Contador(a)
Reg. Prof.: CRC-BA 027676/O-9

Prefeitura Municipal de Boa Vista do Tupim

BA - EXECUTIVO
PREFEITURA MUNICIPAL DE BOA VISTA DO TUPIM
RELATÓRIO RESUMIDO DE EXECUÇÃO ORÇAMENTÁRIA
DEMONSTRATIVO DA PROJEÇÃO ATUARIAL DO REGIME DE PREVIDÊNCIA
ORÇAMENTO FISCAL DA SEGURIDADE SOCIAL
(Janeiro a Outubro) - 5º Bimestre de 2025





RREO – ANEXO 10 (LRF, art.53, § 1º, inciso I) Em Reais


PLANO PREVIDENCIÁRIO				
EXERCÍCIO	RECEITAS PREVIDENCIÁRIAS (a)	DESPESAS PREVIDENCIÁRIAS (b)	RESULTADO PREVIDENCIÁRIO (c) = (a - b)	SALDO FINANCEIRO DO EXERCÍCIO (d) = ("d" exerc. Anterior) + (c)
	0,00	0,00	0,00	0,00

PLANO FINANCEIRO				
EXERCÍCIO	RECEITAS PREVIDENCIÁRIAS (a)	DESPESAS PREVIDENCIÁRIAS (b)	RESULTADO PREVIDENCIÁRIO (c) = (a - b)	SALDO FINANCEIRO DO EXERCÍCIO (d) = ("d" exerc. Anterior) + (c)
	0,00	0,00	0,00	0,00

FONTE: Sistema: Sistema CONTÁBIL, Unidade Responsável: PREFEITURA MUNICIPAL DE BOA VISTA DO TUPIM, Emissão:18/11/2025, às 15:05:12.
1 Projeção atuarial elaborada em 18/11/2025 e oficialmente enviada para o Ministério da Previdência Social – MP S.


SÁVIO BULÇÃO DOS SANTOS
Prefeito Municipal
CPF: 778.638.955-53


TEREZINHA DAS VIRGENS SILVA
Controlador(a) Interno(a)
CPF: 194.109.725-15


Erondino Santos Silva Junior
Contador(a)
Reg. Prof.: CRC-BA 027676/O-9

Prefeitura Municipal de Boa Vista do Tupim

BA - EXECUTIVO
PREFEITURA MUNICIPAL DE BOA VISTA DO TUPIM
RELATÓRIO RESUMIDO DE EXECUÇÃO ORÇAMENTÁRIA
DEMONSTRATIVO DA RECEITA DE ALIENAÇÃO DE ATIVOS E APLICAÇÃO DOS RECURSOS
ORÇAMENTO FISCAL DA SEGURIDADE SOCIAL
(Janeiro a Outubro) - 5º Bimestre de 2025



RREO – ANEXO 11 (LRF, art.53, § 1º, inciso I)

RECEITAS	PREVISÃO ATUALIZADA (a)	RECEITAS REALIZADAS (b)	Em Reais SALDO A REALIZAR (c) = (a) - (b)
RECEITA DE ALIENAÇÃO DE ATIVOS (I)	2.000,00	397.200,00	-395.200,00
Receita de Alienação de Bens Móveis	1.000,00	0,00	1.000,00
Receita de Alienação de Bens Imóveis	1.000,00	397.200,00	-396.200,00
Receita de Alienação de Bens Intangíveis	0,00	0,00	0,00
Receita de Rendimentos de Aplicações Financeiras	0,00	0,00	0,00

DESPESAS	DOTAÇÃO ATUALIZADA (d)	DESPESAS EMPENHADAS	DESPESAS LIQUIDADAS	DESPESAS PAGAS (e)	DESPESAS INSCRITAS EM RESTOS A PAGAR NÃO PROCESSADOS	PAGAMENTO DE RESTOS A PAGAR (f)	SALDO A PAGAR (g) = (d-e)
APLICAÇÃO DOS RECURSOS DA ALIENAÇÃO DE ATIVOS (II)	280.500,00	277.500,00	277.500,00	277.500,00	0,00	0,00	3.000,00
Despesas de Capital	280.500,00	277.500,00	277.500,00	277.500,00	0,00	0,00	3.000,00
Investimentos	280.500,00	277.500,00	277.500,00	277.500,00	0,00	0,00	3.000,00
Inversões Financeiras	0,00	0,00	0,00	0,00	0,00	0,00	0,00
Amortização da Dívida	0,00	0,00	0,00	0,00	0,00	0,00	0,00
Despesas Correntes dos Regimes de Previdência	0,00	0,00	0,00	0,00	0,00	0,00	0,00
Regime Próprio dos Servidores Públicos	0,00	0,00	0,00	0,00	0,00	0,00	0,00

SALDO FINANCEIRO A APLICAR	<EXERCÍCIO ANTERIOR> (h)	EXERCÍCIO (i) = (Ib - (IIe+ IIIf))	SALDO ATUAL (j) = (IIIh + IIIi)
VALOR (III)	0,00	119.700,00	119.700,00

FONTE: Sistema: Sistema CONTÁBIL, Unidade Responsável: PREFEITURA MUNICIPAL DE BOA VISTA DO TUPIM, Emissão:18/11/2025, às 15:05:32, Assinado Digitalmente no dia 18/11/2025, às 15:05:32.

SÁVIO BULÇÃO DOS SANTOS
Prefeito Municipal
CPF: 778.638.955-53

TEREZINHA DAS VIRGENS SILVA
Controlador(a) Interno(a)
CPF: 194.109.725-15

Erondino Santos Silva Junior
Contador(a)
Reg. Prof.: CRC-BA 027676/O-9

Prefeitura Municipal de Boa Vista do Tupim

BA - EXECUTIVO
PREFEITURA MUNICIPAL DE BOA VISTA DO TUPIM
RELATÓRIO RESUMIDO DE EXECUÇÃO ORÇAMENTÁRIA
DEMONSTRATIVO DAS RECEITAS E DESPESAS COM AÇÕES E SERVIÇOS PÚBLICOS DE SAÚDE
ORÇAMENTO FISCAL DA SEGURIDADE SOCIAL
5º Bimestre - (Janeiro a Outubro) de 2025



RREO – ANEXO 12 (LC 141/2012, art. 35) RS 1,00

RECEITAS RESULTANTES DE IMPOSTOS E TRANSFERÊNCIAS CONSTITUCIONAIS E LEGAIS	PREVISÃO INICIAL	PREVISÃO ATUALIZADA (a)	RECEITA REALIZADAS	
			Até o Bimestre (b)	% (b/a)x100
RECEITA DE IMPOSTOS (I)	3.438.000,00	3.438.000,00	3.415.362,21	99,34
Receita Resultante do Imposto Predial e Territorial Urbano - IPTU	37.000,00	37.000,00	47.337,44	127,94
IPTU	37.000,00	37.000,00	47.337,44	127,94
Multas, Juros de Mora e Outros Encargos do IPTU	0,00	0,00	0,00	0,00
Receita Resultante do Imposto sobre Transmissão Inter Vivos - ITBI	214.000,00	214.000,00	116.308,78	54,35
ITBI	214.000,00	214.000,00	116.308,78	54,35
Multas, Juros de Mora e Outros Encargos do ITBI	0,00	0,00	0,00	0,00
Receita Resultante do Imposto sobre Serviços de Qualquer Natureza - ISS	1.584.000,00	1.584.000,00	1.607.631,29	101,49
ISS	1.584.000,00	1.584.000,00	1.607.631,29	101,49
Multas, Juros de Mora e Outros Encargos do ISS	0,00	0,00	0,00	0,00
Receita Resultante do Imposto sobre a Renda e Proventos de Qualquer Natureza Retido na Fonte – IRRF	1.603.000,00	1.603.000,00	1.644.084,70	102,56
RECEITA DE TRANSFERÊNCIAS CONSTITUCIONAIS E LEGAIS (II)	49.155.000,00	49.155.000,00	38.610.168,00	78,55
Cota-Parte FPM	40.000.000,00	40.000.000,00	30.764.930,27	76,91
Cota-Parte ITR	10.000,00	10.000,00	49.001,40	490,01
Cota-Parte IPVA	385.000,00	385.000,00	329.874,48	85,68
Cota-Parte ICMS	8.700.000,00	8.700.000,00	7.423.032,13	85,32
Cota-Parte IPI-Exportação	60.000,00	60.000,00	43.329,72	72,22
Compensações Financeiras Provenientes de Impostos e Transferências Constitucionais	0,00	0,00	0,00	0,00
Desoneração ICMS (LC 87/96)	0,00	0,00	0,00	0,00
Outras	0,00	0,00	0,00	0,00
TOTAL DAS RECEITAS RESULTANTES DE IMPOSTOS E TRANSFERÊNCIAS CONSTITUCIONAIS E LEGAIS - (III) = (I) + (II)	52.593.000,00	52.593.000,00	42.025.530,21	79,91

DESPESAS COM AÇÕES E SERVIÇOS PÚBLICOS DE SAÚDE (ASPS) – POR SUBFUNÇÃO E CATEGORIA ECONÔMICA	DOTAÇÃO INICIAL	DOTAÇÃO ATUALIZADA (c)	DESPESAS EMPENHADAS		DESPESAS LIQUIDADAS		DESPESAS PAGAS		Inscritas em Restos a Pagar não Processados (g)
			Até o Bimestre (d)	% (d/c)x100	Até o Bimestre (e)	% (e/c)x100	Até o Bimestre (f)	% (f/c)x100	
ATENÇÃO BÁSICA (IV)	1.170.000,00	968.900,00	68.497,00	7,07	67.467,00	6,96	0,00	0,00	0,00
Despesas Correntes	1.137.000,00	880.000,00	1.030,00	0,12	0,00	0,00	0,00	0,00	0,00
Despesas de Capital	33.000,00	88.900,00	67.467,00	75,89	67.467,00	75,89	0,00	0,00	0,00
ASSISTÊNCIA HOSPITALAR E AMBULATORIAL (V)	227.000,00	272.000,00	94.033,33	34,57	93.533,38	34,39	93.533,38	34,39	0,00
Despesas Correntes	206.000,00	256.000,00	94.033,33	36,73	93.533,38	36,54	93.533,38	36,54	0,00
Despesas de Capital	21.000,00	16.000,00	0,00	0,00	0,00	0,00	0,00	0,00	0,00
SUORTE PROFILÁTICO E TERAPÊUTICO (VI)	12.000,00	12.000,00	0,00	0,00	0,00	0,00	0,00	0,00	0,00
Despesas Correntes	12.000,00	12.000,00	0,00	0,00	0,00	0,00	0,00	0,00	0,00
Despesas de Capital	0,00	0,00	0,00	0,00	0,00	0,00	0,00	0,00	0,00
VIGILÂNCIA SANITÁRIA (VII)	51.000,00	142.800,00	100.000,00	70,03	18.922,00	13,25	18.922,00	13,25	0,00
Despesas Correntes	30.000,00	130.000,00	100.000,00	76,92	18.922,00	14,56	18.922,00	14,56	0,00
Despesas de Capital	21.000,00	12.800,00	0,00	0,00	0,00	0,00	0,00	0,00	0,00
VIGILÂNCIA EPIDEMIOLÓGICA (VIII)	0,00	0,00	0,00	0,00	0,00	0,00	0,00	0,00	0,00
Despesas Correntes	0,00	0,00	0,00	0,00	0,00	0,00	0,00	0,00	0,00
Despesas de Capital	0,00	0,00	0,00	0,00	0,00	0,00	0,00	0,00	0,00
ALIMENTAÇÃO E NUTRIÇÃO (IX)	0,00	0,00	0,00	0,00	0,00	0,00	0,00	0,00	0,00
Despesas Correntes	0,00	0,00	0,00	0,00	0,00	0,00	0,00	0,00	0,00
Despesas de Capital	0,00	0,00	0,00	0,00	0,00	0,00	0,00	0,00	0,00
OUTRAS SUBFUNÇÕES (X)	8.250.910,00	8.298.682,68	7.681.190,26	92,56	7.047.962,56	84,93	7.021.380,32	84,61	0,00
Despesas Correntes	8.248.910,00	8.211.182,68	7.595.116,26	92,50	7.039.688,56	85,73	7.013.106,32	85,41	0,00
Despesas de Capital	2.000,00	87.500,00	86.074,00	98,37	8.274,00	9,46	8.274,00	9,46	0,00
TOTAL (XI) = (IV + V + VI + VII + VIII + IX + X)	9.710.910,00	9.694.382,68	7.943.720,59	81,94	7.227.884,94	74,56	7.133.835,70	73,59	0,00

APURAÇÃO DO CUMPRIMENTO DO LIMITE MÍNIMO PARA APLICAÇÃO EM ASPS	DESPESAS EMPENHADAS (D)	DESPESAS LIQUIDADAS (E)	DESPESAS PAGAS (F)
Total das Despesas com ASPS (XII) = (XI)	7.943.720,59	7.227.884,94	7.133.835,70
(-) Restos a Pagar Não Processados Inscritos Indevidamente no Exercício sem Disponibilidade Financeira (XIII)	0,00	0,00	0,00
(-) Despesas Custeadas com Recursos Vinculados à Parcela do Percentual Mínimo que não foi Aplicada em ASPS em Exercícios Anteriores (XIV)	0,00	0,00	0,00
(-) Despesas Custeadas com Disponibilidade de Caixa Vinculada aos Restos a Pagar Cancelados (XV)	0,00	0,00	0,00
(=) VALOR APLICADO EM ASPS (XVI) = (XII - XIII - XIV - XV)	7.943.720,59	7.227.884,94	7.133.835,70
Despesa Mínima a ser Aplicada em ASPS (XVII) = (III) x 15% (LC 141/2012)	6.303.829,53	6.303.829,53	6.303.829,53
Despesa Mínima a ser Aplicada em ASPS (XVII) = (III) x % (Lei Orgânica Municipal)	-	-	-
Diferença entre o Valor Aplicado e a Despesa Mínima a ser Aplicada (XVIII) = (XVI (d ou e) - XVII)1	1.639.891,06	924.055,41	830.006,17
Limite não Cumprido (XIX) = (XVIII) (Quando valor for inferior a zero)	0,00	0,00	0,00
PERCENTUAL DA RECEITA DE IMPOSTOS E TRANSFERÊNCIAS CONSTITUCIONAIS E LEGAIS APLICADO EM ASPS (XVI / III)*100 (mínimo de 15% conforme LC nº 141/2012 ou % da Lei Orgânica Municipal)	18,90	17,20	16,98

Prefeitura Municipal de Boa Vista do Tupim

BA - EXECUTIVO
PREFEITURA MUNICIPAL DE BOA VISTA DO TUPIM
RELATÓRIO RESUMIDO DE EXECUÇÃO ORÇAMENTÁRIA
DEMONSTRATIVO DAS RECEITAS E DESPESAS COM AÇÕES E SERVIÇOS PÚBLICOS DE SAÚDE
ORÇAMENTO FISCAL DA SEGURIDADE SOCIAL
(Janeiro a Outubro) - 5º Bimestre de 2025



CONTROLE DO VALOR REFERENTE AO PERCENTUAL MÍNIMO NÃO CUMPRIDO EM EXERCÍCIOS ANTERIORES PARA FINS DE APLICAÇÃO DOS RECURSOS VINCULADOS CONFORME ARTIGOS 25 E 26 DA LC 141/2012	LIMITE NÃO CUMPRIDO			
	Saldo Inicial(no exercício atual) (h)	Despesas Custeadas no Exercício de Referência		
		Empenhado (i)	Liquidado (j)	Pago (k)
Diferença de limite não cumprido em 2024	0,00	0,00	0,00	0,00
Diferença de limite não cumprido em 2023	0,00	0,00	0,00	0,00
Diferença de limite não cumprido em Exercícios Anteriores	0,00	0,00	0,00	0,00
TOTAL DA DIFERENÇA DE LIMITE NÃO CUMPRIDO EM EXERCÍCIOS ANTERIORES (XX)	0,00	0,00	0,00	0,00

EXECUÇÃO DE RESTOS A PAGAR										
EXERCÍCIO DO EMPENHO	Valor Mínimo para aplicação em ASPS (m)	Valor aplicado em ASPS no exercício (n)	Valor aplicado além do limite mínimo (o) = (n - m), se < 0, então (o) = 0	Total inscrito em RP no exercício (p)	RPNP Inscritos Indevidamente no Exercício sem Disponibilidade Financeira q = (XIII d)	Valor inscrito em RP considerado no Limite (r) = (p - (o + q)) se < 0, então (r) = (0)	Total de RP pagos (s)	Total de RP a pagar (t)	Total de RP cancelados ou prescritos (u)	Diferença entre o valor aplicado além do limite e o total de RP cancelados (v) = ((o + q) - u)
Empenhos de 2024 (regra nova)	0,00	0,00	0,00	0,00	0,00	0,00	0,00	0,00	0,00	0,00
Empenhos de 2023 (regra nova)	0,00	0,00	0,00	0,00	0,00	0,00	0,00	0,00	0,00	0,00
Empenhos de 2022	0,00	0,00	0,00	0,00	0,00	0,00	0,00	0,00	0,00	0,00
Empenhos de 2021	0,00	0,00	0,00	0,00	0,00	0,00	0,00	0,00	0,00	0,00
Empenhos de 2020 e anteriores	0,00	0,00	0,00	0,00	0,00	0,00	0,00	0,00	0,00	0,00
TOTAL DOS RESTOS A PAGAR CANCELADOS OU PRESCRITOS ATÉ O FINAL DO EXERCÍCIO ATUAL QUE AFETARAM O CUMPRIMENTO DO LIMITE (XXI)										0,00
TOTAL DOS RESTOS A PAGAR CANCELADOS OU PRESCRITOS ATÉ O FINAL DO EXERCÍCIO ANTERIOR QUE AFETARAM O CUMPRIMENTO DO LIMITE (XXII)										0,00
TOTAL DOS RESTOS A PAGAR CANCELADOS OU PRESCRITOS NO EXERCÍCIO ATUAL QUE AFETARAM O CUMPRIMENTO DO LIMITE (XXIII) = (XXI - XXII)										0,00

CONTROLE DE RESTOS A PAGAR CANCELADOS OU PRESCRITOS CONSIDERADOS PARA FINS DE APLICAÇÃO DA DISPONIBILIDADE DE CAIXA CONFORME ARTIGO 24§ 1º e 2º DA LC 141/2012	RESTOS A PAGAR CANCELADOS OU PRESCRITOS			
	Saldo Inicial (w)	Despesas Custeadas no Exercício de Referência		
		Empenhado (x)	Liquidado (y)	Pago (z)
Restos a pagar cancelados ou prescritos em 2020 a serem compensados (XXIV)	0,00	0,00	0,00	0,00
Restos a pagar cancelados ou prescritos em 2019 a serem compensados (XXV)	0,00	0,00	0,00	0,00
Restos a pagar cancelados ou prescritos em exercícios anteriores a serem compensados (XXVI)	0,00	0,00	0,00	0,00
TOTAL DE RESTOS A PAGAR CANCELADOS OU PRESCRITOS A COMPENSAR (XXVII)	0,00	0,00	0,00	0,00

RECEITAS ADICIONAIS PARA O FINANCIAMENTO DA SAÚDE NÃO COMPUTADAS NO CÁLCULO DO MÍNIMO	PREVISÃO INICIAL	PREVISÃO ATUALIZADA (a)	RECEITA REALIZADAS	
			Até o Bimestre (b)	% (b/a)x100
RECEITAS DE TRANSFERÊNCIAS PARA A SAÚDE (XXVIII)	8.905.000,00	8.905.000,00	8.738.796,32	98,13
Provenientes da União	8.293.000,00	8.293.000,00	7.974.897,31	96,16
Provenientes dos Estados	612.000,00	612.000,00	763.899,01	124,82
Provenientes de Outros Municípios	0,00	0,00	0,00	0,00
RECEITA DE OPERAÇÕES DE CRÉDITO INTERNAS E EXTERNAS VINCULADAS A SAÚDE (XXIX)	0,00	0,00	0,00	0,00
OUTRAS RECEITAS (XXX)	3.000,00	3.000,00	0,00	0,00
TOTAL DE RECEITAS ADICIONAIS PARA FINANCIAMENTO DA SAÚDE (XXXI) = (XXVIII + XXIX + XXX)	8.908.000,00	8.908.000,00	8.738.796,32	98,10

Prefeitura Municipal de Boa Vista do Tupim

BA - EXECUTIVO
PREFEITURA MUNICIPAL DE BOA VISTA DO TUPIM
RELATÓRIO RESUMIDO DE EXECUÇÃO ORÇAMENTÁRIA
DEMONSTRATIVO DAS RECEITAS E DESPESAS COM AÇÕES E SERVIÇOS PÚBLICOS DE SAÚDE
ORÇAMENTO FISCAL DA SEGURIDADE SOCIAL
(Janeiro a Outubro) - 5º Bimestre de 2025



DESPESAS COM SAÚDE NÃO COMPUTADAS NO CÁLCULO DO MÍNIMO									
DESPESAS COM SAÚDE POR SUBFUNÇÕES E CATEGORIA ECONÔMICA NÃO COMPUTADAS NO CÁLCULO DO MÍNIMO	DOTAÇÃO INICIAL	DOTAÇÃO ATUALIZADA (e)	DESPESAS EMPENHADAS		DESPESAS LIQUIDADAS		DESPESAS PAGAS		Inscritas em Restos a Pagar não Processados (g)
			Até o Bimestre (d)	% (d/c)x100	Até o Bimestre (e)	% (e/c)x100	Até o Bimestre (f)	% (f/c)x100	
ATENÇÃO BÁSICA (XXXII)	6.295.000,00	6.561.600,00	6.158.115,58	93,85	5.978.503,11	91,11	5.978.503,11	91,11	0,00
Despesas Correntes	6.179.000,00	6.464.500,00	6.158.115,58	95,26	5.978.503,11	92,48	5.978.503,11	92,48	0,00
Despesas de Capital	116.000,00	97.100,00	0,00	0,00	0,00	0,00	0,00	0,00	0,00
ASSISTÊNCIA HOSPITALAR E AMBULATORIAL (XXXIII)	656.000,00	540.000,00	399.861,38	74,05	378.491,38	70,09	378.371,38	70,07	0,00
Despesas Correntes	600.000,00	484.000,00	399.861,38	82,62	378.491,38	78,20	378.371,38	78,18	0,00
Despesas de Capital	56.000,00	56.000,00	0,00	0,00	0,00	0,00	0,00	0,00	0,00
SUORTE PROFILÁTICO E TERAPÊUTICO (XXXIV)	181.000,00	162.000,00	148.740,00	91,81	130.844,92	80,77	130.844,92	80,77	0,00
Despesas Correntes	181.000,00	162.000,00	148.740,00	91,81	130.844,92	80,77	130.844,92	80,77	0,00
Despesas de Capital	0,00	0,00	0,00	0,00	0,00	0,00	0,00	0,00	0,00
VIGILÂNCIA SANITÁRIA (XXXV)	727.000,00	723.400,00	550.470,00	76,09	483.023,73	66,77	483.023,73	66,77	0,00
Despesas Correntes	646.000,00	642.400,00	550.470,00	85,69	483.023,73	75,19	483.023,73	75,19	0,00
Despesas de Capital	81.000,00	81.000,00	0,00	0,00	0,00	0,00	0,00	0,00	0,00
VIGILÂNCIA EPIDEMIOLÓGICA (XXXVI)	0,00	0,00	0,00	0,00	0,00	0,00	0,00	0,00	0,00
Despesas Correntes	0,00	0,00	0,00	0,00	0,00	0,00	0,00	0,00	0,00
Despesas de Capital	0,00	0,00	0,00	0,00	0,00	0,00	0,00	0,00	0,00
ALIMENTAÇÃO E NUTRIÇÃO (XXXVII)	0,00	0,00	0,00	0,00	0,00	0,00	0,00	0,00	0,00
Despesas Correntes	0,00	0,00	0,00	0,00	0,00	0,00	0,00	0,00	0,00
Despesas de Capital	0,00	0,00	0,00	0,00	0,00	0,00	0,00	0,00	0,00
OUTRAS SUBFUNÇÕES (XXXVIII)	1.050.000,00	995.000,00	929.343,52	93,40	880.668,25	88,51	879.893,27	88,43	0,00
Despesas Correntes	1.050.000,00	995.000,00	929.343,52	93,40	880.668,25	88,51	879.893,27	88,43	0,00
Despesas de Capital	0,00	0,00	0,00	0,00	0,00	0,00	0,00	0,00	0,00
TOTAL DAS DESPESAS NÃO COMPUTADAS NO CÁLCULO DO MÍNIMO (XXXIX) = (XXXII + XXXIII + XXXIV + XXXV + XXXVI + XXXVII + XXXVIII)	8.909.000,00	8.982.000,00	8.186.530,48	91,14	7.851.531,39	87,41	7.850.636,41	87,40	0,00

DESPESAS TOTAIS COM SAÚDE EXECUTADAS COM COM RECURSOS PRÓPRIOS E COM RECURSOS TRANSFERIDOS DE OUTROS ENTES	DOTAÇÃO INICIAL	DOTAÇÃO ATUALIZADA (e)	DESPESAS EMPENHADAS		DESPESAS LIQUIDADAS		DESPESAS PAGAS		Inscritas em Restos a Pagar não Processados
			Até o Bimestre (d)	% (d/c)x100	Até o Bimestre (e)	% (e/c)x100	Até o bimestre (f)	% (f/c)x100	
ATENÇÃO BÁSICA (XL) = (IV + XXXII)	7.466.000,00	7.531.500,00	6.226.612,58	82,67	6.045.970,11	80,28	5.978.503,11	79,38	0,00
ASSISTÊNCIA HOSPITALAR E AMBULATORIAL (XLI) = (V + XXXIII)	883.000,00	812.000,00	493.894,71	60,82	472.024,76	58,13	471.904,76	58,12	0,00
SUORTE PROFILÁTICO E TERAPÊUTICO (XLII) = (VI + XXXIV)	193.000,00	174.000,00	148.740,00	85,48	130.844,92	75,20	130.844,92	75,20	0,00
VIGILÂNCIA SANITÁRIA (XLIII) = (VII + XXXV)	778.000,00	866.200,00	650.470,00	75,09	501.945,73	57,95	501.945,73	57,95	0,00
VIGILÂNCIA EPIDEMIOLÓGICA (XLIV) = (VIII + XXXVI)	0,00	0,00	0,00	0,00	0,00	0,00	0,00	0,00	0,00
ALIMENTAÇÃO E NUTRIÇÃO (XLV) = (XIX + XXXVII)	0,00	0,00	0,00	0,00	0,00	0,00	0,00	0,00	0,00
OUTRAS SUBFUNÇÕES (XLVI) = (X + XXXVIII)	9.300.910,00	9.293.682,68	8.610.533,78	92,65	7.928.630,81	85,31	7.901.273,59	85,02	0,00
TOTAL DAS DESPESAS COM SAÚDE (XLVII) = (XI + XXXIX)	18.619.910,00	18.676.382,68	16.130.251,07	86,37	15.079.416,33	80,74	14.984.472,11	80,23	0,00


FONTE: Sistema: Sistema CONTÁBIL, Unidade Responsável: PREFEITURA MUNICIPAL DE BOA VISTA DO TUPIM, Emissão: 18/11/2025, às 14:32:16, Assinado Digitalmente no dia 18/11/2025, às 14:32:16.


Notas:

1Nos cinco primeiros bimestres do exercício, o acompanhamento será feito com base na despesa liquidada. No último bimestre do exercício, o valor deverá corresponder ao total da despesa empenhada

2Até o exercício de 2018, o controle da execução dos restos a pagar considerava apenas os valores dos restos a pagar não processados (regra antiga). A partir do exercício de 2019, o controle da execução dos restos a pagar considera os restos a pagar processados e não processados (regra nova)

3Essas despesas são consideradas executadas pelo ente transferidor


SÁVIO BULÇÃO DOS SANTOS
Prefeito Municipal
CPF: 778.638.955-53


TEREZINHA DAS VIRGENS SILVA
Controlador(a) Interno(a)
CPF: 194.109.725-15


Erondino Santos Silva Junior
Contador(a)
Reg. Prof.: CRC-BA 02767/O-9

Prefeitura Municipal de Boa Vista do Tupim

BA - EXECUTIVO
PREFEITURA MUNICIPAL DE BOA VISTA DO TUPIM
RELATÓRIO RESUMIDO DE EXECUÇÃO ORÇAMENTÁRIA
DEMONSTRATIVO DAS PARCERIAS PÚBLICO-PRIVADAS
ORÇAMENTO FISCAL DA SEGURIDADE SOCIAL
(Janeiro a Outubro) - 5º Bimestre de 2025



RREO – Anexo 13 (Lei nº 11.079, de 30.12.2004, arts. 22, 25 e 28) RS 1,00

IMPACTOS DAS CONTRATAÇÕES DE PPP	SALDO TOTAL EM 31 DE DEZEMBRO DO EXERCÍCIO ANTERIOR (a)	REGISTROS EFETUADOS EM 2025	
		No bimestre	Até o bimestre (b)
TOTAL DE ATIVOS	0,00	0,00	0,00
Ativos Constituídos na SPE	0,00	0,00	0,00
TOTAL DE PASSIVOS (I)	0,00	0,00	0,00
Obrigações decorrentes de Ativos Constituídos pela SPE	0,00	0,00	0,00
Provisões de PPP	0,00	0,00	0,00
Outros Passivos	0,00	0,00	0,00
ATOS POTENCIAIS PASSIVOS	0,00	0,00	0,00
Obrigações Contratuais	0,00	0,00	0,00
Riscos não Provisionados	0,00	0,00	0,00
Garantias Concedidas	0,00	0,00	0,00
Outros Passivos Contingentes	0,00	0,00	0,00

DESPESAS DE PPP	EXERCÍCIO ANTERIOR	EXERCÍCIO CORRENTE 2025	2026	2027	2028	2029	2030	2031	2032	2033	2034
Do Ente Federado, exceto estaduais não dependentes (I)	0,00	0,00	0,00	0,00	0,00	0,00	0,00	0,00	0,00	0,00	0,00
Das Estaduais Não-dependentes	0,00	0,00	0,00	0,00	0,00	0,00	0,00	0,00	0,00	0,00	0,00
TOTAL DAS DESPESAS	0,00	0,00	0,00	0,00	0,00	0,00	0,00	0,00	0,00	0,00	0,00
PPP A CONTRATAR (II)	0,00	0,00	0,00	0,00	0,00	0,00	0,00	0,00	0,00	0,00	0,00
RECEITA CORRENTE LÍQUIDA (RCL) (III)	58.744.888,18	99.343.597,33	0,00	0,00	0,00	0,00	0,00	0,00	0,00	0,00	0,00
TOTAL DAS DESPESAS CONSIDERADA PARA O LIMITE (IV = I + II)	0,00	0,00	0,00	0,00	0,00	0,00	0,00	0,00	0,00	0,00	0,00
TOTAL DAS DESPESAS / RCL (%) (V = IV / III)	0,00	0,00	0,00	0,00	0,00	0,00	0,00	0,00	0,00	0,00	0,00

Nota:
FONTE: Sistema: Sistema CONTÁBIL, Unidade Responsável: PREFEITURA MUNICIPAL DE BOA VISTA DO TUPIM, Emissão: 18/11/2025, às 15:06:37, Assinado Digitalmente no dia 18/11/2025, às 15:06:37.

SÁVIO BULCÃO DOS SANTOS
Prefeito Municipal
CPF: 778.638.955-53

TEREZINHA DAS VIRGENS SILVA
Controlador(a) Interno(a)
CPF: 194.109.725-15

Erondino Santos Silva Junior
Contador(a)
Reg. Prof.: CRC-BA 027676/O-9

Prefeitura Municipal de Boa Vista do Tupim

BA - EXECUTIVO

PREFEITURA MUNICIPAL DE BOA VISTA DO TUPIM

RELATÓRIO RESUMIDO DE EXECUÇÃO ORÇAMENTÁRIA

DEMONSTRATIVO SIMPLIFICADO DO RELATÓRIO RESUMIDO DA EXECUÇÃO ORÇAMENTÁRIA

ORÇAMENTO FISCAL DA SEGURIDADE SOCIAL

(Janeiro a Outubro) - 5º Bimestre de 2025

0,00



RREO - Anexo 14 (LRF, Art. 48)		Em Reais			
BALANÇO ORÇAMENTÁRIO		Até o Bimestre			
RECEITAS					
Previsão Inicial		95.000.000,00			
Previsão Atualizada		95.000.000,00			
Receitas Realizadas		82.365.463,51			
Déficit Orçamentário		0,00			
Saldos de Exercícios Anteriores (Utilizados para Créditos Adicionais)		0,00			
DESPESAS					
Dotação Inicial		95.000.000,00			
Créditos Adicionais		23.165.544,23			
Dotação Atualizada		96.675.565,85			
Despesas Empenhadas		86.367.206,24			
Despesas Liquidadas		75.972.457,10			
Despesas Pagas		75.816.697,75			
Superávit Orçamentário		6.393.006,41			
DESPESAS POR FUNÇÃO / SUBFUNÇÃO		Até o Bimestre			
Despesas Empenhadas		86.367.206,24			
Despesas Liquidadas		75.972.457,10			
RECEITA CORRENTE LÍQUIDA - RCL		Até o Bimestre			
Receita Corrente Líquida		99.343.597,33			
Receita Corrente Líquida Ajustada para Cálculo dos Limites de Endividamento		99.343.597,33			
Receita Corrente Líquida Ajustada para Cálculo dos Limites da Despesa com Pessoal		97.934.893,33			
RECEITAS E DESPESAS DOS REGIMES DE PREVIDÊNCIA DOS SERVIDORES		Até o Bimestre			
Regime Próprio de Previdência dos Servidores - PLANO PREVIDENCIÁRIO					
Receitas Previdenciárias Realizadas		0,00			
Despesas Previdenciárias Empenhadas		0,00			
Despesas Previdenciárias Liquidadas		0,00			
Resultado Previdenciário		0,00			
Regime Próprio de Previdência dos Servidores - PLANO FINANCEIRO					
Receitas Previdenciárias Realizadas		0,00			
Despesas Previdenciárias Empenhadas		0,00			
Despesas Previdenciárias Liquidadas		0,00			
Resultado Previdenciário		0,00			
RESULTADO NOMINAL E PRIMÁRIO		Meta Fixada no Anexo de Metas Fiscais da LDO (a)	Resultado Apurado Até o Bimestre (b)	% em Relação à Meta (b/a)	
RESULTADO PRIMÁRIO (SEM RPPS) - Acima da Linha		1,00	9.144.236,35	914.423.635,00	
RESULTADO NOMINAL (SEM RPPS) - Abaixo da Linha		1,00	10.179.552,31	1.017.955.231,00	
RESTOS A PAGAR A PAGAR POR PODER E MINISTÉRIO PÚBLICO		Inscrição	Cancelamento Até o Bimestre	Pagamento Até o Bimestre	Saldo a Pagar
RESTOS A PAGAR PROCESSADOS		31.540,00	0,00	31.540,00	0,00
Poder Executivo		31.540,00	0,00	31.540,00	0,00
Poder Legislativo		0,00	0,00	0,00	0,00
Poder Judiciário		0,00	0,00	0,00	0,00
Ministério Público		0,00	0,00	0,00	0,00
Defensoria Pública		0,00	0,00	0,00	0,00
RESTOS A PAGAR NÃO-PROCESSADOS		0,00	0,00	0,00	0,00
Poder Executivo		0,00	0,00	0,00	0,00
Poder Legislativo		0,00	0,00	0,00	0,00
Poder Poder Judiciário		0,00	0,00	0,00	0,00
Ministério Público		0,00	0,00	0,00	0,00
Defensoria Pública		0,00	0,00	0,00	0,00
TOTAL		31.540,00	0,00	31.540,00	0,00
DESPESAS COM MANUTENÇÃO E DESENVOLVIMENTO DO ENSINO		Valor Apurado Até o Bimestre	Limites Constitucionais Anuais		
			% Mínimo a Aplicar no Exercício	% Aplicado Até o Bimestre	
Mínimo Anual de <18% / 25%> das Receitas de Impostos na Manutenção e Desenvolvimento do Ensino		11.025.913,13	<18% / 25%>	24,47	
Mínimo Anual de 70% do FUNDEB na Remuneração dos Profissionais da Educação Básica		18.703.111,87	70%	64,96	
Percentual da Complementação da União ao FUNDEB (VAAT) na Educação Infantil (Indicador IEI)		2.559.793,64	50%	35,68	
Mínimo de 15% da Complementação da União ao FUNDEB (VAAT) em Despesas de Capital		2.637.901,65	15%	36,77	
RECEITAS DE OPERAÇÕES DE CRÉDITO E DESPESAS DE CAPITAL		Valor Apurado Até o Bimestre	Saldo não realizado		
Receitas de Operação de Crédito		0,00	92.000,00		
Despesa de Capital Líquida		8.323.426,24	1.758.457,42		
PROJEÇÃO ATUARIAL DOS REGIMES DE PREVIDÊNCIA		Exercício	10º Exercício	20º Exercício	35º Exercício
Plano Previdenciário			0,00	0,00	0,00
Receitas Previdenciárias		0,00	0,00	0,00	0,00
Despesas Previdenciárias		0,00	0,00	0,00	0,00
Resultado Previdenciário		0,00	0,00	0,00	0,00
Plano Financeiro		0,00	0,00	0,00	0,00
Receitas Previdenciárias		0,00	0,00	0,00	0,00
Despesas Previdenciárias		0,00	0,00	0,00	0,00
Resultado Previdenciário		0,00	0,00	0,00	0,00
RECEITA DA ALIENAÇÃO DE ATIVOS E APLICAÇÃO DOS RECURSOS		Valor Apurado Até o Bimestre	Saldo a realizado		
Receita de Capital Resultante de Alienação de Ativos		0,00	0,00		
Aplicação dos Recursos da Alienação de Ativos		0,00	0,00		

Prefeitura Municipal de Boa Vista do Tupim

BA - EXECUTIVO
PREFEITURA MUNICIPAL DE BOA VISTA DO TUPIM
RELATÓRIO RESUMIDO DE EXECUÇÃO ORÇAMENTÁRIA
DEMONSTRATIVO SIMPLIFICADO DO RELATÓRIO RESUMIDO DA EXECUÇÃO ORÇAMENTÁRIA
ORÇAMENTO FISCAL DA SEGURIDADE SOCIAL
(Janeiro a Outubro) - 5º Bimestre de 2025




DESPESAS COM AÇÕES E SERVIÇOS PÚBLICOS DE SAÚDE	Valor Apurado Até o Bimestre	Limites Constitucionais Anual	
		% Mínimo a Aplicar no Exercício	% Aplicado Até o Bimestre
Despesas com Ações e Serviços Públicos de Saúde executadas com recursos de impostos	7.227.884,94	15,00	17,20
DESPESAS DE CARÁTER CONTINUADO DERIVADAS DE PPP	Valor Apurado no Exercício Corrente		
Total das Despesas Consideradas para o Limite / RCL (%)			0,00

FONTE: Sistema: Sistema CONTÁBIL, Unidade Responsável: PREFEITURA MUNICIPAL DE BOA VISTA DO TUPIM, Emissão: 27/11/2025, às 08:13:04, Assinado Digitalmente no dia 27/11/2025, às 08:13:04.


SÁVIO BULÇÃO DOS SANTOS
Prefeito Municipal
CPF: 778.638.955-53


TEREZINHA DAS VIRGENS SILVA
Controlador(a) Interno(a)
CPF: 194.109.725-15


Erondino Santos Silva Junior
Contador(a)
Req. Prof.: CRC-BA 027676/O-9

Prefeitura Municipal de Boa Vista do Tupim

BA - EXECUTIVO

PREFEITURA MUNICIPAL DE BOA VISTA DO TUPIM

RELATÓRIO RESUMIDO DE EXECUÇÃO ORÇAMENTÁRIA

DEMONSTRATIVO DE SENTENÇAS JUDICIAIS

ORÇAMENTO FISCAL DA SEGURIDADE SOCIAL

5º BIMESTRE - (SETEMBRO - OUTUBRO) de 2025



Artigos 19, § 4º e 30º, § 7º da L.C. 101/00 (Portaria TCM/BA Nº 460)

Beneficiário	Determinação		Nº NE de Origem	Pagamento		
	Data	Valor		Data	Valor	Nº do PP
TOTAL						

SÁVIO BULCÃO DOS SANTOS
Prefeito Municipal
CPF: 778.638.955-53

TEREZINHA DAS VIRGENS SILVA
Controlador(a) Interno(a)
CPF: 194.109.725-15

Erondino Santos Silva Junior
Contador(a)
Reg. Prof.: CRC-BA 027676/O-9